

АУДИТОРСКОЕ ЗАКЛЮЧЕНИЕ  
НЕЗАВИСИМОГО АУДИТОРА  
о годовой бухгалтерской (финансовой) отчетности  
Общества с ограниченной ответственностью  
Микрофинансовая компания «Фордевинд»  
за 2025 год

**Аудиторское заключение  
независимого аудитора  
о годовой бухгалтерской (финансовой) отчетности  
Общества с ограниченной ответственностью  
Микрофинансовая компания «Фордевинд»  
за 2025 год**

---

---

Содержание	стр.
Аудиторское заключение независимого аудитора	3
Приложения	
Годовая бухгалтерская (финансовая) отчетность ООО МФК «Фордевинд» за 2025 год	
Бухгалтерский баланс микрофинансовой организации в форме хозяйственного общества или товарищества, ломбарда по состоянию на 31 декабря 2025 года	7
Отчет о финансовых результатах микрофинансовой организации в форме хозяйственного общества или товарищества, ломбарда за 2025 год	9
Приложения к бухгалтерскому балансу и отчету о финансовых результатах:	
Отчет об изменениях капитала микрофинансовой организации в форме хозяйственного общества или товарищества, ломбарда за 2025 год	13
Отчет о движении денежных средств микрофинансовой организации в форме хозяйственного общества или товарищества, ломбарда за 2025 год	16
Пояснения к бухгалтерскому балансу микрофинансовой организации в форме хозяйственного общества или товарищества, ломбарда и отчету о финансовых результатах микрофинансовой организации в форме хозяйственного общества или товарищества, ломбарда, включая основные положения учетной политики	19

## **АУДИТОРСКОЕ ЗАКЛЮЧЕНИЕ НЕЗАВИСИМОГО АУДИТОРА**

Участникам ООО МФК «Фордевинд»

### **МНЕНИЕ**

Мы провели аудит прилагаемой годовой бухгалтерской (финансовой) отчетности Общества с ограниченной ответственностью Микрофинансовая компания «Фордевинд» (ОГРН 1177746146885), состоящей из:

- бухгалтерского баланса микрофинансовой организации в форме хозяйственного общества или товарищества, ломбарда по состоянию на 31 декабря 2025 года;
- отчета о финансовых результатах микрофинансовой организации в форме хозяйственного общества или товарищества, ломбарда за 2025 год;
- приложений к бухгалтерскому балансу и отчету о финансовых результатах, в том числе:
  - отчета об изменениях капитала микрофинансовой организации в форме хозяйственного общества или товарищества, ломбарда за 2025 год;
  - отчета о движении денежных средств микрофинансовой организации в форме хозяйственного общества или товарищества, ломбарда за 2025 год;
  - пояснений к бухгалтерскому балансу микрофинансовой организации в форме хозяйственного общества или товарищества, ломбарда и отчету о финансовых результатах микрофинансовой организации в форме хозяйственного общества или товарищества, ломбарда, включая основные положения учетной политики.

По нашему мнению, прилагаемая годовая бухгалтерская (финансовая) отчетность отражает достоверно во всех существенных отношениях финансовое положение Общества с ограниченной ответственностью Микрофинансовая компания «Фордевинд» по состоянию на 31 декабря 2025 года, финансовые результаты его деятельности и движение денежных средств за 2025 год в соответствии с правилами составления бухгалтерской (финансовой) отчетности, установленными в Российской Федерации, применяемыми некредитными финансовыми организациями.

### **ОСНОВАНИЕ ДЛЯ ВЫРАЖЕНИЯ МНЕНИЯ**

Мы провели аудит в соответствии с Международными стандартами аудита (МСА). Наша ответственность в соответствии с этими стандартами раскрыта в разделе «Ответственность аудитора за аудит годовой бухгалтерской (финансовой) отчетности» настоящего заключения. Мы являемся независимыми по отношению к аудируемому лицу в соответствии с этическими требованиями, принятыми в Российской Федерации, в том числе в Правилах независимости аудиторов и аудиторских организаций и Кодексе профессиональной этики аудиторов, включая требования независимости, применимыми к аудиту годовой бухгалтерской (финансовой) отчетности общественно значимых организаций. Нами также выполнены прочие этические обязанности в соответствии с этими требованиями.

Мы полагаем, что полученные нами аудиторские доказательства являются достаточными и надлежащими, чтобы служить основанием для выражения нашего мнения.

### **КЛЮЧЕВЫЕ ВОПРОСЫ АУДИТА**

Ключевые вопросы аудита – это вопросы, которые, согласно нашему профессиональному суждению, являлись наиболее значимыми для нашего аудита годовой бухгалтерской (финансовой) отчетности за текущий период. Эти вопросы были рассмотрены в контексте нашего аудита годовой бухгалтерской (финансовой) отчетности в целом и при формировании нашего мнения об этой отчетности, и мы не выражаем отдельного мнения об этих вопросах.

### **Займы выданные и микрозаймы выданные, оцениваемые по амортизированной стоимости – примечание 8.3 к бухгалтерской (финансовой) отчетности**

Аудируемое лицо оказывает услуги по предоставлению микрозаймов. Процентные доходы от предоставления микрозаймов, а также расходы и доходы по созданию и восстановлению оценочных резервов под ожидаемые убытки по указанным финансовым активам, оцениваемым по амортизированной стоимости, оказывают наибольшее влияние на финансовый результат деятельности аудируемого лица за год. В связи с существенным объемом операций, связанных с выдачей микрозаймов данный вопрос является ключевым вопросом аудита

Мы проанализировали основные положения учетной политики аудируемого лица в части формирования стоимости микрозаймов. Мы проверили расчет оценочного резерва под ожидаемые убытки по микрозаймам, формируемый в системах аудируемого лица, на предмет полноты используемых данных, и корректности начисления. Мы также проанализировали раскрытия информации в отношении микрозаймов в годовой бухгалтерской (финансовой) отчетности.

### **ВАЖНЫЕ ОБСТОЯТЕЛЬСТВА**

Мы обращаем внимание на примечание 3 «Основы составления бухгалтерской (финансовой) отчетности» к бухгалтерской (финансовой) отчетности, в котором указано, что в бухгалтерской (финансовой) отчетности за 2025 год проведена реклассификация показателей 2024 года. Изменения вносились в бухгалтерский баланс и отчет об изменениях капитала. Реклассификация проведена в связи с исправлением ошибок в части выкупленных долей, дивидендов. Мы не выражаем модифицированное мнение в связи с этим вопросом.

### **ПРОЧАЯ ИНФОРМАЦИЯ**

Руководство несет ответственность за прочую информацию. Прочая информация включает информацию в Годовом отчете и Отчете эмитента эмиссионных ценных бумаг, но не включает бухгалтерскую отчетность и наше аудиторское заключение о ней. Годовой отчет и Отчет эмитента, предположительно, будут нам предоставлены после даты настоящего аудиторского заключения.

Наше мнение о бухгалтерской отчетности не распространяется на прочую информацию, и мы не будем предоставлять вывод, выражающий уверенность в какой-либо форме в отношении данной информации.

В связи с проведением нами аудита бухгалтерской отчетности наша обязанность заключается в ознакомлении с указанной выше прочей информацией, когда она будет нам предоставлена, и рассмотрении вопроса о том, имеются ли существенные несоответствия между прочей информацией и бухгалтерской отчетностью или нашими знаниями, полученными в ходе аудита, и не содержит ли прочая информация иных возможных существенных искажений. Если на основании проведенной нами работы мы приходим к выводу о том, что такая прочая информация содержит существенное искажение, мы обязаны сообщить об этом факте.

### **ОТВЕТСТВЕННОСТЬ РУКОВОДСТВА И ЛИЦ, ОТВЕЧАЮЩИХ ЗА КОРПОРАТИВНОЕ УПРАВЛЕНИЕ ЗА ГОДОВУЮ БУХГАЛТЕРСКУЮ (ФИНАНСОВУЮ) ОТЧЕТНОСТЬ**

Руководство несет ответственность за подготовку и достоверное представление указанной годовой бухгалтерской (финансовой) отчетности в соответствии с правилами составления бухгалтерской (финансовой) отчетности, установленными в Российской Федерации, и за систему внутреннего контроля, которую руководство считает необходимой для подготовки годовой бухгалтерской (финансовой) отчетности, не содержащей существенных искажений вследствие недобросовестных действий или ошибок.

При подготовке годовой бухгалтерской (финансовой) отчетности руководство несет ответственность за оценку способности аудируемого лица продолжать непрерывно свою деятельность, за раскрытие в

соответствующих случаях сведений, относящихся к непрерывности деятельности, и за составление отчетности на основе допущения о непрерывности деятельности, за исключением случаев, когда руководство намеревается ликвидировать аудируемое лицо, прекратить его деятельность или когда у него отсутствует какая-либо иная реальная альтернатива, кроме ликвидации или прекращения деятельности.

Лица, отвечающие за корпоративное управление, несут ответственность за надзор за подготовкой годовой бухгалтерской (финансовой) отчетности аудируемого лица.

## **ОТВЕТСТВЕННОСТЬ АУДИТОРА ЗА АУДИТ ГОДОВОЙ БУХГАЛТЕРСКОЙ (ФИНАНСОВОЙ) ОТЧЕТНОСТИ**

Наша цель состоит в получении разумной уверенности в том, что годовая бухгалтерская (финансовая) отчетность не содержит существенных искажений вследствие недобросовестных действий или ошибок, и в составлении аудиторского заключения, содержащего наше мнение. Разумная уверенность представляет собой высокую степень уверенности, но не является гарантией того, что аудит, проведенный в соответствии с МСА, всегда выявляет существенные искажения при их наличии. Искажения могут быть результатом недобросовестных действий или ошибок и считаются существенными, если можно обоснованно предположить, что в отдельности или в совокупности они могут повлиять на экономические решения пользователей, принимаемые на основе этой годовой бухгалтерской (финансовой) отчетности.

В рамках аудита, проводимого в соответствии с МСА, мы применяем профессиональное суждение и сохраняем профессиональный скептицизм на протяжении всего аудита. Кроме того, мы выполняем следующее:

- выявляем и оцениваем риски существенного искажения годовой бухгалтерской (финансовой) отчетности вследствие недобросовестных действий или ошибок; разрабатываем и проводим аудиторские процедуры в ответ на эти риски; получаем аудиторские доказательства, являющиеся достаточными и надлежащими, чтобы служить основой для выражения нашего мнения. Риск необнаружения существенного искажения в результате недобросовестных действий выше, чем риск необнаружения существенного искажения в результате ошибки, так как недобросовестные действия могут включать сговор, подлог, умышленный пропуск, искаженное представление информации или действия в обход системы внутреннего контроля;
- получаем понимание системы внутреннего контроля, имеющей значение для аудита, с целью разработки аудиторских процедур, соответствующих обстоятельствам, но не с целью выражения мнения об эффективности системы внутреннего контроля аудируемого лица;
- оцениваем надлежащий характер применяемой учетной политики, обоснованность оценочных значений, рассчитанных руководством аудируемого лица, и соответствующего раскрытия информации;
- делаем вывод о правомерности применения руководством аудируемого лица допущения о непрерывности деятельности, а на основании полученных аудиторских доказательств – вывод о том, имеется ли существенная неопределенность в связи с событиями или условиями, в результате которых могут возникнуть значительные сомнения в способности аудируемого лица продолжать непрерывно свою деятельность. Если мы приходим к выводу о наличии существенной неопределенности, мы должны привлечь внимание в нашем аудиторском заключении к соответствующему раскрытию информации в годовой бухгалтерской (финансовой) отчетности или, если такое раскрытие информации является ненадлежащим, модифицировать наше мнение. Наши выводы основаны на аудиторских доказательствах, полученных до даты нашего аудиторского заключения. Однако будущие события или условия могут привести к тому, что аудируемое лицо утратит способность продолжать непрерывно свою деятельность;

▪ проводим оценку представления годовой бухгалтерской (финансовой) отчетности в целом, ее структуры и содержания, включая раскрытие информации, а также того, представляет ли годовая бухгалтерская (финансовая) отчетность лежащие в ее основе операции и события так, чтобы было обеспечено их достоверное представление.

Мы осуществляем информационное взаимодействие с лицами, отвечающими за корпоративное управление аудируемого лица, доводя до их сведения, помимо прочего, информацию о запланированном объеме и сроках аудита, а также о существенных замечаниях по результатам аудита, в том числе о значительных недостатках системы внутреннего контроля, которые мы выявляем в процессе аудита.

Мы также предоставляем лицам, отвечающим за корпоративное управление аудируемого лица, заявление о том, что мы соблюдали все соответствующие этические требования в отношении независимости и информировали этих лиц обо всех взаимоотношениях и прочих вопросах, которые можно обоснованно считать оказывающими влияние на независимость аудитора, а в необходимых случаях – о соответствующих мерах предосторожности.

Из тех вопросов, которые мы довели до сведения лиц, отвечающих за корпоративное управление аудируемого лица, мы определили вопросы, которые были наиболее значимы для аудита годовой бухгалтерской (финансовой) отчетности за текущий период и, следовательно, являются ключевыми вопросами аудита. Мы описываем эти вопросы в нашем аудиторском заключении, кроме случаев, когда публичное раскрытие информации об этих вопросах запрещено законом или нормативным актом, или когда в крайне редких случаях мы приходим к выводу о том, что информация о каком-либо вопросе не должна быть сообщена в нашем заключении, так как можно обоснованно предположить, что отрицательные последствия сообщения такой информации превысят общественно значимую пользу от ее сообщения.

Лицо, действующее от имени аудиторской организации на основании доверенности № ОБ/10725/26-ФЗ-29 от 01 июля 2025 г. сроком до 30 июня 2026 г. (ОРНЗ 21606008321)



Татьяна Анатольевна Терехова

Руководитель аудита, по результатам которого выпущено аудиторское заключение (ОРНЗ 22006086930)

Анна Александровна Турубчук

Аудиторская организация:

Общество с ограниченной ответственностью «ФинЭкспертиза»,  
127473, г. Москва, ул. Краснопролетарская, дом 16, строение 1, этаж 6, помещение I, комната 29,  
член Саморегулируемой организации аудиторов Ассоциация «Содружество» (СРО ААС),  
ОРНЗ 12006017998

«16» июля 2026 г.

Код территории по ОКАТО	Код некредитной финансовой организации		
	по ОКПО	ОГРН	ИНН
45286590000	06715272	1177746146885	9717054493

**БУХГАЛТЕРСКИЙ БАЛАНС  
МИКРОФИНАНСОВОЙ ОРГАНИЗАЦИИ  
В ФОРМЕ ХОЗЯЙСТВЕННОГО ОБЩЕСТВА ИЛИ ТОВАРИШЕСТВА. ЛОМБАРДА  
на 31 декабря 2025 г.**

Общество с ограниченной ответственностью Микрофинансовая компания "Фордевинд" (ООО МФК "Фордевинд")  
(полное фирменное наименование или сокращенное фирменное наименование)

Почтовый адрес 119034, Москва г, Турчанинов пер, д. № 6, стр. 2

Код формы по ОКУД 0420842  
Годовая (квартальная)  
(тыс. руб.)

Номер строки	Наименование показателя	Пояснения к строкам	На 31 декабря 2025 г.	На 31 декабря 2024 г.
1	2	3	4	5
<b>Раздел I. Активы</b>				
1	Денежные средства	прим. 5	248 149	332 068
2	Финансовые активы, оцениваемые по справедливой стоимости через прибыль или убыток		-	-
3	Финансовые активы, оцениваемые по справедливой стоимости через прочий совокупный доход		-	-
4	Финансовые активы, оцениваемые по амортизированной стоимости	прим. 8	8 732 700	6 463 760
5	Активы (активы выбывающих групп), классифицированные как предназначенные для продажи		-	-
6	Инвестиции в ассоциированные предприятия	прим. 10	50	50
7	Инвестиции в совместно контролируемые предприятия		-	-
8	Инвестиции в дочерние предприятия		-	-
9	Инвестиционное имущество и капитальные вложения в него		-	-
10	Нематериальные активы и капитальные вложения в них	прим. 14	30	36
11	Основные средства и капитальные вложения в них	прим. 15	10 743	25 434
12	Требования по текущему налогу на прибыль		-	-
13	Отложенные налоговые активы		-	2 418
14	Прочие активы	прим. 17	15 171	15 300
15	<b>ИТОГО АКТИВОВ</b>		<b>9 006 843</b>	<b>6 839 067</b>
<b>Раздел II. Обязательства</b>				
16	Финансовые обязательства, оцениваемые по справедливой стоимости через прибыль или убыток		-	-
17	Финансовые обязательства, оцениваемые по амортизированной стоимости	прим. 19	7 461 435	5 760 014
18	Обязательства выбывающих групп, классифицированные как предназначенные для продажи		-	-
19	Обязательства по текущему налогу на	прим. 35	24 022	15 184
20	Отложенные налоговые обязательства	прим. 35	14 717	-
21	Резервы -- оценочные обязательства		-	-
22	Прочие обязательства	прим. 21	46 779	35 690
23	<b>Итого обязательств</b>		<b>7 546 953</b>	<b>5 810 888</b>
<b>Раздел III. Капитал</b>				
24	Уставный (складочный) капитал	прим. 23	70 200	90 200
25	Добавочный капитал	прим. 23	5 000	5 000

26	Резервный капитал		-	-
27	Собственные акции (доли), принадлежащие обществу		-	(20 000)
28	Резервы		-	-
29	Нераспределенная прибыль (непокрытый		1 384 689	952 979
30	Итого капитала		1 459 889	1 028 179
31	Итого капитала и обязательств		9 006 843	6 839 067

Генеральный директор  
(должность руководителя)

12 марта 2026 г.



(подпись)

С. Ю. Землянов

(инициалы, фамилия)

Код территории по ОКАТО	Код некредитной финансовой организации		
	по ОКПО	ОГРН	ИНН
45286590000	06715272	1177746146885	9717054493

**ОТЧЕТ  
О ФИНАНСОВЫХ РЕЗУЛЬТАТАХ МИКРОФИНАНСОВОЙ ОРГАНИЗАЦИИ  
В ФОРМЕ ХОЗЯЙСТВЕННОГО ОБЩЕСТВА ИЛИ ТОВАРИЩЕСТВА. ЛОМBARDA  
за Январь - Декабрь 2025 г.**

Общество с ограниченной ответственностью Микрофинансовая компания "Фордевинд" (ООО МФК "Фордевинд")  
(полное фирменное наименование или сокращенное фирменное наименование)

Почтовый адрес 119034, Москва г, Турчанинов пер, д. № 6, стр. 2

Код формы по ОКУД 0420843  
Годовая (квартальная)  
(тыс. руб.)

Номер строки	Наименование показателя	Пояснения к строкам	За 12 месяцев 2025 г.	За 12 месяцев 2024 г.
1	2	3	4	5
<b>Раздел I. чистые процентные доходы (чистые процентные расходы) после создания оценочного резерва под ожидаемые кредитные убытки по финансовым активам</b>				
1	Процентные доходы	прим. 25	3 459 766	2 537 455
2	Процентные расходы	прим. 26	(1 366 247)	(1 089 033)
3	Чистые процентные доходы (чистые процентные расходы)		2 093 519	1 448 422
4	Доходы за вычетом расходов (расходы за вычетом доходов) по восстановлению (созданию) оценочных резервов под ожидаемые кредитные убытки по финансовым активам, в том числе:		(762 861)	(345 615)
5	доходы за вычетом расходов (расходы за вычетом доходов) по восстановлению (созданию) оценочных резервов под ожидаемые кредитные убытки по финансовым активам, оцениваемым по амортизированной		(762 861)	(345 615)
6	доходы за вычетом расходов (расходы за вычетом доходов) по восстановлению (созданию) оценочных резервов под ожидаемые кредитные убытки по долговым инструментам, оцениваемым по справедливой стоимости через прочий совокупный доход		-	-
7	Чистые процентные доходы (чистые процентные расходы) после создания оценочного резерва под ожидаемые кредитные убытки по финансовым активам		1 330 658	1 102 807
<b>Раздел II. Операционные доходы за вычетом операционных расходов</b>				
8	Доходы за вычетом расходов (расходы за вычетом доходов) по операциям с финансовыми инструментами, оцениваемыми по справедливой стоимости через прибыль или убыток	прим .29	7 219	(1 866)
9	Доходы за вычетом расходов (расходы за вычетом доходов) по операциям с финансовыми активами, оцениваемыми по справедливой стоимости через прочий совокупный доход		-	-
10	Доходы за вычетом расходов (расходы за вычетом доходов) по операциям с финансовыми инструментами, оцениваемыми по амортизированной стоимости	прим. 31	(25 325)	(46 608)
11	Доходы за вычетом расходов (расходы за вычетом доходов) от операций с инвестиционным имуществом и капитальными вложениями в него		-	-
12	Доходы за вычетом расходов (расходы за вычетом доходов) по операциям с иностранной валютой и от переоценки средств в иностранной		(3)	2

13	Общие и административные расходы	Прим. 33	(620 016)	(399 090)
14	Доходы за вычетом расходов (расходы за вычетом доходов) от переоценки и выбытия активов (выбывающих групп), классифицированных как предназначенные для		-	-
15	Прочие доходы	Прим. 34	230 668	138 770
16	Прочие расходы		(600)	-
17	Итого операционных доходов (расходов)		(408 057)	(308 793)
18	Прибыль (убыток) до налогообложения	прим. 35	922 601	794 014
19	Налог на прибыль, в том числе:	прим. 35	(230 909)	(156 647)
20	текущий налог на прибыль	прим. 35	(213 774)	(160 326)
21	отложенный налог на прибыль	прим. 35	(17 135)	3 679
22	Прибыль (убыток) от прекращенной деятельности, переоценки и выбытия активов (выбывающих групп), классифицированных как предназначенные для продажи, составляющих прекращенную деятельность, после		-	-
23	Прибыль (убыток) после налогообложения		691 692	637 366
<b>Раздел III. Прочий совокупный доход</b>				
24	Прочий совокупный доход (расход), не подлежащий переклассификации в состав прибыли или убытка в последующих периодах, в		-	-
25	чистое изменение резерва переоценки основных средств и нематериальных активов, в		-	-
26	изменение резерва переоценки в результате выбытия основных средств и нематериальных активов		-	-
27	изменение резерва переоценки в результате переоценки, обесценения и амортизации основных средств и нематериальных активов		-	-
28	налог на прибыль, связанный с изменением резерва переоценки основных средств и нематериальных активов		-	-
29	чистое изменение справедливой стоимости долевых инструментов, оцениваемых по справедливой стоимости через прочий совокупный доход, в том числе:		-	-
30	изменение справедливой стоимости долевых инструментов, оцениваемых по справедливой стоимости через прочий совокупный доход в результате их выбытия		-	-
31	изменение справедливой стоимости долевых инструментов, оцениваемых по справедливой стоимости через прочий совокупный доход в результате их переоценки		-	-
32	влияние налога на прибыль, связанного с изменением справедливой стоимости долевых инструментов, оцениваемых по справедливой стоимости через прочий		-	-
33	чистое изменение справедливой стоимости финансовых обязательств, учитываемых по справедливой стоимости через прибыль или убыток, связанное с изменением кредитного риска, в том числе:		-	-
34	при выбытии финансовых обязательств, учитываемых по справедливой стоимости через прибыль или убыток		-	-
35	изменение справедливой стоимости финансовых обязательств, учитываемых по справедливой стоимости через прибыль или убыток, связанное с изменением кредитного риска		-	-
36	влияние налога на прибыль, обусловленного изменением справедливой стоимости финансовых обязательств, учитываемых по справедливой стоимости через прибыль или убыток, связанным с изменением кредитного риска		-	-

37	чистое изменение стоимости инструментов хеджирования, с помощью которых хеджируются долевые инструменты, оцениваемые по справедливой стоимости через прочий совокупный доход, в том числе:			-	-
38	изменение стоимости инструментов хеджирования, с помощью которых хеджируются долевые инструменты, оцениваемые по справедливой стоимости через прочий совокупный доход			-	-
39	влияние налога на прибыль, обусловленного изменением стоимости инструментов хеджирования, с помощью которых хеджируются долевые инструменты, оцениваемые по справедливой стоимости через прочий совокупный доход			-	-
40	прочий совокупный доход (убыток) от других операций			-	-
41	налог на прибыль, относящийся к прочему совокупному доходу (убытку) от других			-	-
42	Прочий совокупный доход (расход), подлежащий переклассификации в состав прибыли или убытка в последующих периодах, в том числе:			-	-
43	чистое изменение справедливой стоимости долговых инструментов, оцениваемых по справедливой стоимости через прочий совокупный доход, в том числе:			-	-
44	изменение справедливой стоимости долговых инструментов, оцениваемых по справедливой стоимости через прочий			-	-
45	влияние налога на прибыль, связанного с изменением справедливой стоимости долговых инструментов, оцениваемых по справедливой стоимости через прочий			-	-
46	переклассификация накопленного изменения справедливой стоимости долговых инструментов, оцениваемых по справедливой стоимости через прочий совокупный доход, в состав прибыли или убытка			-	-
47	налог на прибыль, связанный с переклассификацией накопленного изменения справедливой стоимости долговых инструментов, оцениваемых по справедливой стоимости через прочий совокупный доход, в состав прибыли или			-	-
48	чистое изменение оценочного резерва под ожидаемые кредитные убытки по долговым инструментам, оцениваемым по справедливой стоимости через прочий совокупный доход, в том числе:			-	-
49	создание (восстановление) оценочного резерва под ожидаемые кредитные убытки по долговым инструментам, оцениваемым по справедливой стоимости через прочий			-	-
50	влияние налога на прибыль, связанного с созданием (восстановлением) оценочного резерва под ожидаемые кредитные убытки по долговым инструментам, оцениваемым по справедливой стоимости через прочий совокупный доход			-	-
51	переклассификация в состав прибыли или убытка оценочного резерва под ожидаемые кредитные убытки по долговым инструментам, оцениваемым по справедливой стоимости через прочий			-	-

52	налог на прибыль, связанный с переклассификацией в состав прибыли или убытка оценочного резерва под ожидаемые кредитные убытки по долговым инструментам, оцениваемым по справедливой стоимости через прочий			-	-
53	чистые доходы (расходы) от хеджирования денежных потоков, в том числе:			-	-
54	доходы (расходы) от хеджирования денежных потоков			-	-
55	налог на прибыль, связанный с доходами (расходами) от хеджирования денежных потоков			-	-
56	переклассификация в состав прибыли или убытка накопленной суммы переоценки инструмента хеджирования денежных			-	-
57	налог на прибыль, связанный с переклассификацией в состав прибыли или убытка накопленной суммы переоценки инструмента хеджирования денежных			-	-
58	прочий совокупный доход (убыток) от других операций			-	-
59	налог на прибыль, относящийся к прочему совокупному доходу (убытку) от других			-	-
60	ИТОГО ПРОЧЕГО СОВОКУПНОГО ДОХОДА (УБЫТКА) ЗА ОТЧЕТНЫЙ ПЕРИОД			-	-
61	ИТОГО СОВОКУПНОГО ДОХОДА (УБЫТКА) ЗА ОТЧЕТНЫЙ ПЕРИОД			691 692	637 366

Генеральный директор  
(должность руководителя)

12 марта 2026 г.



(подпись)

С. Ю. Землянов

(инициалы, фамилия)







Код территории по ОКATO	Код некредитной финансовой организации		
	по ОКПО	ОГРН	ИНН
45286590000	06715272	1177746146885	9717054493

**ОТЧЕТ  
О ДВИЖЕНИИ ДЕНЕЖНЫХ СРЕДСТВ МИКРОФИНАНСОВОЙ ОРГАНИЗАЦИИ В ФОРМЕ  
ХОЗЯЙСТВЕННОГО ОБЩЕСТВА ИЛИ ТОВАРИЩЕСТВА. ЛОМБАРДА**

за Январь - Декабрь 2025 г.

Общество с ограниченной ответственностью Микрофинансовая компания "Фордевинд" (ООО МФК "Фордевинд")  
(полное фирменное наименование или сокращенное фирменное наименование)

Почтовый адрес 119034, Москва г, Турчанинов пер, д. № 6, стр. 2

Код формы по ОКУД 0420845  
Годовая (квартальная)  
(тыс. руб.)

Номер строки	Наименование показателя	Пояснения к строкам	За 12 месяцев 2025 г.	За 12 месяцев 2024 г.
1	2	3	4	5
<b>Раздел I. Денежные потоки от операционной деятельности</b>				
1	Полученные проценты	Прим. 25	3 047 538	2 312 630
2	Уплаченные проценты	Прим. 26	(1 244 725)	(1 369 865)
3	Платежи, связанные с оплатой прямых операционных расходов		(296 458)	(265 815)
4	Платежи, связанные с оплатой общих и административных расходов		(171 319)	(111 932)
5	Поступления за вычетом платежей (платежи за вычетом поступлений) от продажи (приобретения) финансовых активов и от размещения (погашения) финансовых обязательств, в обязательном порядке классифицируемых как оцениваемые по справедливой стоимости через прибыль или		-	-
6	Поступления дивидендов и иных аналогичных выплат от дочерних, совместно контролируемых и ассоциированных		-	-
7	Уплаченный налог на прибыль		(204 956)	(150 246)
7.1	Поступления от погашения и продажи финансовых активов, оцениваемых по амортизированной стоимости		26 465 533	23 695 204
7.2	Платежи, связанные с размещением и приобретением финансовых активов, оцениваемых по амортизированной стоимости		(29 122 724)	(26 126 000)
7.3	Поступления от погашения и продажи финансовых активов, оцениваемых по справедливой стоимости через прочий		-	-
7.4	Платежи, связанные с размещением и приобретением финансовых активов, оцениваемых по справедливой стоимости через прочий совокупный доход		-	-
7.5	Поступления от погашения и продажи финансовых активов, классифицируемых как оцениваемые по справедливой стоимости через прибыль или убыток по усмотрению некредитной финансовой организации		-	-
7.6	Платежи, связанные с размещением и приобретением финансовых активов, классифицируемых как оцениваемые по справедливой стоимости через прибыль или убыток по усмотрению некредитной финансовой организации		-	-

8	Прочие поступления от операционной деятельности		32 755	10 440
9	Прочие платежи по операционной		(69 660)	(40 230)
10	Сальдо денежных потоков от операционной деятельности		(1 564 016)	(2 045 815)
<b>Раздел II. Денежные потоки от инвестиционной деятельности</b>				
11	Поступления от продажи основных средств, нематериальных активов и капитальных вложений в объекты основных средств и нематериальных активов		-	-
12	Поступления от продажи инвестиционного имущества и капитальных вложений в него		-	-
13	Платежи, связанные с приобретением, созданием, модернизацией, подготовкой к использованию основных средств		-	-
14	Платежи, связанные с приобретением, созданием нематериальных активов		-	-
14.1	Платежи, связанные с приобретением, созданием, модернизацией, подготовкой к использованию инвестиционного имущества		-	-
15	Поступления от продажи акций и долей участия дочерних, совместно контролируемых и ассоциированных предприятий		-	-
16	Платежи, связанные с вложениями в акции и доли участия дочерних, совместно контролируемых и ассоциированных		-	-
17	Поступления от погашения и продажи финансовых активов, классифицируемых как оцениваемые по справедливой стоимости через прибыль или убыток по усмотрению некредитной финансовой организации		-	-
18	Платежи, связанные с размещением и приобретением финансовых активов, классифицируемых как оцениваемые по справедливой стоимости через прибыль или убыток по усмотрению некредитной финансовой организации		-	-
19	Поступления от погашения и продажи финансовых активов, оцениваемых по справедливой стоимости через прочий		-	-
20	Платежи, связанные с размещением и приобретением финансовых активов, оцениваемых по справедливой стоимости через прочий совокупный доход		-	-
21	Поступления от погашения и продажи финансовых активов, оцениваемых по амортизированной стоимости		1	-
22	Платежи, связанные с размещением и приобретением финансовых активов, оцениваемых по амортизированной стоимости		(2)	-
23	Поступления от сдачи инвестиционного имущества в аренду		-	-
24	Прочие поступления от инвестиционной деятельности		-	-
25	Прочие платежи по инвестиционной		-	-
26	Сальдо денежных потоков от инвестиционной деятельности		(1)	-

Раздел III. Денежные потоки от финансовой деятельности				
27	Поступления от привлечения кредитов и		8 719 171	6 997 717
28	Платежи в погашение кредитов, займов, обязательств по договорам аренды, в том		(6 692 068)	(5 067 842)
28.1	платежи в погашение обязательств по договорам аренды	34.1.3	(10 833)	(9 745)
29	Поступления от выпуска акций (дополнительных взносов учредителей, участников, дополнительных вкладов)		-	-
30	Поступления от продажи собственных акций		-	-
31	Выкуп собственных акций (долей) у акционеров (участников, товарищей)		-	(20 000)
32	Выплаченные дивиденды и иные аналогичные платежи		(259 981)	(438 252)
33	Поступления от выпуска долговых ценных		-	461 469
34	Платежи в погашение долговых ценных бумаг		(287 021)	-
35	Прочие поступления от финансовой		-	-
36	Прочие платежи по финансовой деятельности		-	-
37	Сальдо денежных потоков от финансовой деятельности		1 480 101	1 933 092
38	Сальдо денежных потоков за отчетный период		(83 916)	(112 724)
39	Величина влияния изменений курса иностранной валюты по отношению к рублю на денежные средства и их эквиваленты		(3)	2
40	Остаток денежных средств и их эквивалентов на начало отчетного периода	5.2	332 068	444 790
41	Остаток денежных средств и их эквивалентов на конец отчетного периода	5.2	248 149	332 068

Генеральный директор  
(должность руководителя)

12 марта 2026 г.



(подпись)

С. Ю. Землянов

(инициалы, фамилия)

**Примечание 1. Основная деятельность некредитной финансовой организации**  
**Основная деятельность некредитной финансовой организации**

Таблица 1.1

Номер строки	Требования к раскрытию информации	Описание
1	2	3
1	Номер лицензии, дата выдачи лицензии, номер в государственном реестре, дата включения в государственный реестр	Свидетельство Банка России о внесении сведений в государственный реестр микрофинансовых организаций за № 1703045008319, дата внесения в реестр 06 июня 2017 г.
2	Основные направления деятельности некредитной финансовой организации	Предоставление займов и прочих видов кредита, микрофинансовая деятельность
3	Информация о соответствии деятельности некредитной финансовой организации требованиям применимого законодательства	Деятельность осуществляется в полном соответствии с требованиями Федерального закона от 02.07.2010 г. № 151-ФЗ "О микрофинансовой деятельности и микрофинансовых организациях"
4	Организационно-правовая форма некредитной финансовой организации	Общество с ограниченной ответственностью
5	Количество филиалов некредитной финансовой организации, открытых на территории Российской Федерации	Отсутствуют
6	Наличие представительств некредитной финансовой организации	Отсутствует
7	Место нахождения некредитной финансовой организации	119034, Москва г, Турчанинов пер, дом № 6, строение 2, этаж 2, помещение 1, комната 22
8	Фактическая численность работников некредитной финансовой организации на начало и конец отчетного периода	на начало 2025г 59 сотрудников, на конец 2025г 76 сотрудников
9	Наименование материнского предприятия группы, в состав которой входит некредитная финансовая организация	ООО "Форт", сторона, обладающая конечным контролем Землянов Сергей Юрьевич
10	Место нахождения материнского предприятия группы, в состав которой входит некредитная финансовая организация	119034, Москва г, Турчанинов пер, дом № 6, строение 2, этаж 2, помещение 1, комната 21

Генеральный директор  
(должность руководителя)

12 марта 2026 г.



(подпись)

С. Ю. Землянов  
(инициалы, фамилия)

Примечание 2. Экономическая среда, в которой некредитная финансовая организация осуществляет свою деятельность


Экономическая среда, в которой некредитная финансовая организация осуществляет свою деятельность

Таблица 2.1

Номер строки	Требования к раскрытию информации	Описание
1	2	3
1	Основные факторы и влияния, определяющие финансовые результаты	Компания осуществляет свою деятельность на территории Российской Федерации. Вследствие этого, Компания подвержена экономическим и финансовым рискам на рынках Российской Федерации, которые проявляют характерные особенности, присущие развивающимся рынкам. Нормативная правовая база и налоговое законодательство продолжают совершенствоваться, но допускают возможность разных толкований и подвержены часто вносимым изменениям, которые в совокупности с другими недостатками правовой и фискальной систем создают дополнительные трудности для предприятий, осуществляющих свою деятельность в Российской Федерации.
2	Изменения внешней среды, в которой функционирует некредитная финансовая организация, реакция на эти изменения	Применение экономических санкций со стороны определенных стран в отношении российских физических и юридических лиц, как и ответные санкции со стороны Российской Федерации привели к повышению уровня экономической неопределенности, включая большую волатильность рынков капитала, падение официального курса российского рубля, сокращение как внутренних, так и иностранных прямых инвестиций в российскую экономику, а также к существенному сокращению доступных форм заимствования. Длительность влияния недавно введенных санкций, равно как и угрозу введения в будущем дополнительных санкций сложно определить. Руководство Компании полагает, что оно предпринимает надлежащие меры по поддержанию экономической устойчивости Компании в текущих условиях. Настоящая финансовая отчетность отражает оценку руководством возможного влияния существующих условий осуществления финансово-хозяйственной деятельности на результаты деятельности и финансовое положение Компании. Последующее развитие условий осуществления финансово-хозяйственной может отличаться от оценки руководства

Генеральный директор  
(должность руководителя)

12 марта 2026 г.



(подпись)

С. Ю. Землянов  
(инициалы, фамилия)


**Примечание 3. Основы составления бухгалтерской (финансовой) отчетности**  
**Основы составления бухгалтерской (финансовой) отчетности**

Таблица 3.1

Номер строки	Требования к раскрытию информации	Описание
1	2	3
1	Основы подготовки бухгалтерской (финансовой) отчетности	Аудитором годовой бухгалтерской (финансовой) отчетности является ООО «ФинЭкспертиза» (ИНН 7708096662, ОГРН 1027739127734). Вознаграждение ООО «ФинЭкспертизы» за аудит годовой бухгалтерской (финансовой) отчетности за 2025 год составило 446 667 руб. без учета НДС. Годовая бухгалтерская (финансовая) отчетность подготовлена в соответствии с установленными в Российской Федерации правилами составления бухгалтерской (финансовой) отчетности, применяемыми некредитными финансовыми организациями в т.ч. с учетом требований Положения Банка России от 25.10.2017 N 614-П «О формах раскрытия информации в бухгалтерской (финансовой) отчетности микрофинансовых организаций, кредитных потребительских кооперативов, сельскохозяйственных кредитных потребительских кооперативов, жилищных накопительных кооперативов, ломбардов и порядке группировки счетов бухгалтерского учета в соответствии с показателями бухгалтерской (финансовой) отчетности»
2	База (базы) оценки, использованная (использованные) при составлении бухгалтерской (финансовой) отчетности	Руководство использовало ряд оценок и предположений в отношении представления активов и обязательств и раскрытия условных активов и обязательств при подготовке данной финансовой отчетности в соответствии с требованиями Порядка. Оценки и лежащие в их основе допущения пересматриваются на регулярной основе. Корректировки в оценках признаются в том отчетном периоде, в котором были пересмотрены соответствующие оценки, и в любых последующих периодах, которые они затрагивают.
3	Причины реклассификации сравнительных сумм	В бухгалтерской (финансовой) отчетности за 2025 год проведена реклассификация показателей 2024 года. Изменения вносились в бухгалтерский баланс и отчет об изменениях капитала. Реклассификация проведена в связи с исправлением ошибок в части выкупленных долей, дивидендов. Также вносились изменения в отчет о движении денежных средств
4	Характер реклассификаций сравнительных сумм (включая информацию по состоянию на начало предшествующего периода)	Бухгалтерский баланс: отражается информация о реклассификации по строке 27 и 29. Отчет об изменениях капитала отражается информация о внесенных корректировках в т.ч. по дивидендам, нераспределенной прибыли и итоговой суммы. Отчет о движении денежных средств отражается информация о реклассификации по строке 2, 9, 28.1, 31 и 32.
5	Сумма каждой статьи (класса статей), которые являются предметом реклассификации	Бухгалтерский баланс: реклассификации по строке 27 и 29 в размере 20 000 тыс. руб. Отчет об изменениях капитала внесение корректировок в т.ч. по дивидендам, нераспределенной прибыли и итоговой суммы, в размере 225 000 тыс. руб. Отчет о движении денежных средств реклассификации по строке 2и 9 на сумму 36 964 тыс. руб., строка 28.1 на сумму 9 145 тыс. руб., строки 31 и 32 на сумму 20 000 тыс. руб.

Генеральный директор  
(должность руководителя)

12 марта 2026 г.



(подпись)

С. Ю. Землянов

(инициалы, фамилия)

**Примечание 4. Принципы учетной политики, важные бухгалтерские оценки и профессиональные суждения в применении учетной политики**  
**Краткое изложение принципов учетной политики, важные оценки и профессиональные суждения в применении учетной политики**

Таблица 4.1

Номер строки	Требования к раскрытию информации	Описание
1	2	3
1	Суждения (помимо тех, которые связаны с оценкой), которые были выработаны руководством в процессе применения учетной политики и которые оказывают наиболее значительное воздействие на суммы, отраженные в бухгалтерской (финансовой) отчетности	Подготовка бухгалтерской (финансовой) отчетности в соответствии с отраслевыми стандартами бухгалтерского учета для некредитных финансовых организаций, разработанных Центральным банком РФ и вступающих в силу для микрофинансовых организаций с 01.01.2018 (далее – ОСБУ), обязывает руководство делать суждения, расчетные оценки и допущения, влияющие на применение учетной политики и величину представленных в бухгалтерской (финансовой) отчетности активов и обязательств, условных активов и условных обязательств, а также доходов и расходов отчетного периода. Суждения и допущения руководства основаны на имеющейся информации на дату составления отчетности, однако фактические результаты могут отличаться от этих оценок. Оценки и лежащие в их основе допущения пересматриваются на регулярной основе. Корректировки в оценках признаются в том отчетном периоде, в котором были пересмотрены соответствующие оценки, и в любых последующих периодах, которые они затрагивают. Все суждения принятые в процессе подготовки учетной политики и составления отчетности не отклоняются от допущений Положениями ОСБУ, Положением № 614-П "О формах раскрытия информации в бухгалтерской (финансовой) отчетности микрофинансовых организаций, кредитных потребительских кооперативов, сельскохозяйственных кредитных потребительских кооперативов, жилищных накопительных кооперативов, ломбардов и порядке группировки счетов бухгалтерского учета в соответствии с показателями бухгалтерской (финансовой) отчетности" от 25.10.2017 г. и Положением ЦБ № 803-П "О Планы счетов бухгалтерского учета в некредитных финансовых организациях и порядке его применения" от 01.08.2022.
2	Влияние оценок и допущений на признанные активы и обязательства (указываются статьи отчетности, на суммы которых профессиональные оценки и допущения оказывают наиболее существенное воздействие, и приводятся комментарии в отношении того, каким образом влияют профессиональные суждения на оценку этих статей)	Ниже описаны оценки и предположения, неопределенность в отношении которых может привести к результатам, которые могут потребовать существенных корректировок балансовой стоимости оцениваемого актива или обязательства в будущем. Резерв под обесценение финансовых активов. Компания регулярно проводит тестирование финансовых активов на обесценение. Невозмещаемые суммы списываются непосредственно на прибыли и убытки. Кроме того, создаются резервы под обесценение, сформированные на основании оценки ожидаемых кредитных убытков в соответствии с МСФО (IFRS) 9 «Финансовые инструменты». Налог на прибыль. Определения суммы обязательств по налогу на прибыль в определенной степени является предметом субъективного суждения, в связи с возможностью разных трактовок законодательной базы. Некоторые суждения, сделанные руководством Компании при определении величины налога, могут быть рассмотрены иначе налоговыми органами. По состоянию на отчетную дату руководство полагает, что его интерпретация действующего законодательства является адекватной, и что налоговая позиция Компании будет подтверждена. Отложенные налоговые активы признаются по всем вычитаемым временным налоговым разницам в той степени, в которой существует значительная вероятность того, что будет получена налогооблагаемая прибыль, против которой могут быть зачтены вычитаемые временные различия. Для определения суммы отложенных налоговых активов, которая признается в бухгалтерской (финансовой) отчетности, на основании вероятных сроков и размера будущей налогооблагаемой прибыли, необходимо существенное суждение руководства.

3	Ключевые подходы к оценке финансовых инструментов	После первоначального признания финансовые активы и обязательства отражаются в бухгалтерском учете по амортизированной стоимости, которая определяется в соответствии с Приложением А МСФО (IFRS) 9, по справедливой стоимости через прочий совокупный доход или по справедливой стоимости через прибыль или убыток, которая определяется в соответствии с МСФО (IFRS) 9, за исключением случаев, установленных пунктом 4.1.5 МСФО (IFRS) 9, исходя из бизнес-модели, используемой организацией для управления финансовыми активами, характеристик финансового актива, связанных с предусмотренными договором денежными потоками. МФК проводит проверку адекватности величины привлеченных/ размещенных средств с учетом оценок всех будущих денежных потоков, связанных с договорами, включая прогноз будущих поступлений, расходов, связанных с администрированием договоров, допущений, а также ставок по привлеченным/ размещенным средствам.
4	Переоценка активов и обязательств, выраженных в иностранной валюте	Активы и обязательства, стоимость которых выражена в иностранной валюте, переоцениваются по официальному курсу этой иностранной валюты к рублю, устанавливаемому Банком России на дату совершения операции и на последнюю дату месяца. Прибыли и убытки от курсовых разниц, возникающие при урегулировании расчетов по таким операциям и от пересчета активов и обязательств, номинированных в иностранной валюте, в рубли по курсу на отчетную дату, признаются в прибылях и убытках
5	Оценка способности некредитной финансовой организации осуществлять деятельность непрерывно	Компания осуществляет свою деятельность непрерывно, не планирует прекращать или существенно сокращать объемы операций в обозримом будущем, не имеет оснований полагать, что какие-либо события могут значительно повлиять на ее деятельность. Активы и обязательства учитываются на том основании, что Компания сможет выполнить свои обязательства и реализовать свои активы в ходе своей обычной деятельности.
6	Информация в отношении пересчета показателей предыдущих периодов с учетом изменений общей покупательной способности рубля	Российская экономика характеризуется сравнительно высоким уровнем инфляции в соответствии с МСФО (IAS) 29. Начиная с 2003 года российская экономика перестала соответствовать определению гиперинфляционной в соответствии с вышеуказанным стандартом. Компания была образована в 2017г., оснований для пересчета стоимости неденежных статей баланса на основании данных об изменении индексов потребительских цен РФ, опубликованным Государственным комитетом по статистике, нет.
7	Существенное влияние ретроспективного применения учетной политики на данные на начало предшествующего отчетного периода, существенное влияние ретроспективного пересчета или реклассификации остатков на данные на начало предшествующего отчетного периода в связи с исправлением ошибок	Существенного влияния ретроспективного применения учетной политики на информацию на начало предшествующего отчетного периода, существенное влияние ретроспективного пересчета или реклассификации остатков на начало предшествующего отчетного периода в связи с исправлением ошибок нет.

8	Приводятся наименования выпущенных, но не вступивших в силу МСФО с указанием дат, с которых планируется применение этих МСФО, дат, с которых требуется применение этих МСФО, характера предстоящих изменений в учетной политике, обсуждения ожидаемого влияния на отчетность или с указанием того, что такое влияние не может быть обоснованно оценено	МСФО (IFRS) 9 «Финансовые инструменты» и к МСФО (IFRS) 7 «Финансовые инструменты: раскрытие информации». Поправка разъясняет требования к срокам признания и прекращения признания к финансовым инструментам, с новым исключением для обязательств, расчеты по которым осуществляются через систему электронных денежных переводов, разъясняют как проводить оценку соответствия критерию SPPI, добавляют новые раскрытия для некоторых инструментов с договорными условиями, которые могут изменять денежные потоки, вносят изменения в раскрытие информации по долевым инструментам, оцениваемым по справедливой стоимости через прочий совокупный доход. Поправки вступают в силу с 1 января 2026 года или после этой даты, при этом разрешается досрочное применение. Когда организация применяет поправки, она не обязана пересчитывать сравнительную информацию. ¶Поправки к МСФО (IFRS) 10 «Консолидированная финансовая отчетность» и МСФО (IAS) 28 «Инвестиции в ассоциированные и совместные предприятия». Изменения должны прояснить порядок учета операций по продаже или передаче в безвозмездное пользование активов между инвестором и ассоциированной компанией или совместным предприятием. Вступают в силу для годовых периодов, начинающихся с даты, которая будет определена Советом по МСФО, или после этой даты. ¶МСФО (IFRS) 18 «Представление и раскрытия в финансовой отчетности». Новый стандарт заменит собой МСФО (IAS) 1 «Представление финансовой отчетности» и имеет цель, улучшить презентацию информации в финансовой отчетности. Вступает в силу для годовых периодов, начинающихся 1 января 2027 года или после этой даты. Применяется ретроспективно, допускается досрочное применение. ¶МСФО (IFRS) 19 «Дочерние предприятия без публичной ответственности: раскрытия информации». Новый стандарт является добровольным к применению, его смогут применять дочерние компании, при подготовке собственной консолидированной, отдельной или индивидуальной финансовой отчетности. Дочерние компании при этом будут применять все стандарты МСФО, но некоторую информацию смогут заменить на сокращенную. Стандарт применяется в отношении отчетных периодов, начинающихся с 1 января 2027 года или после этой даты, сравнительная информация должна быть
9	Критерии признания и база оценки денежных средств. Компоненты денежных средств и их эквивалентов	Денежные средства и их эквиваленты включают денежные средства на расчетных счетах в кредитных организациях и банках-нерезидентах, а также краткосрочные депозиты размещенные в кредитных организациях и банках-нерезидентах
10	Порядок признания и последующего учета финансовых активов, оцениваемых по справедливой стоимости через прибыль или убыток	Производные финансовые инструменты оцениваются Организацией по справедливой стоимости через прибыль или убыток.
11	Порядок признания и последующего учета финансовых активов, оцениваемых по справедливой стоимости через прочий совокупный доход	Отсутствует
12	Порядок признания и последующего учета финансовых активов, оцениваемых по амортизированной стоимости	Финансовые активы оцениваются Организацией по амортизированной стоимости, если выполняются оба следующих условия: управление финансовыми активами осуществляется на основе бизнес-модели, целью которой является получение предусмотренных условиями финансового актива денежных потоков, договорные условия финансового актива обуславливают получение в указанные даты денежных потоков, являющихся исключительно платежами в счет основной суммы долга и процентов на непогашенную часть основной суммы долга. После первоначального признания финансового актива ежеквартально на последний день квартала, а также на даты полного или частичного погашения (досрочного погашения, списания) осуществляется корректировка стоимости финансового актива до его амортизированной стоимости, рассчитанной с применением рыночной ЭСП. Метод ЭСП не применяется, если разница между амортизированной стоимостью, рассчитанной с использованием метода ЭСП, и амортизированной стоимостью, рассчитанной с использованием линейного метода признания процентного дохода, не является существенной.
13	Порядок признания и последующего учета инвестиций в дочерние, совместно контролируемые и ассоциированные предприятия	Инвестиции в ассоциированные предприятия учитываются по фактическим затратам.
14	Порядок признания и последующего учета финансовых обязательств, оцениваемых по справедливой стоимости через прибыль или убыток	Не применимо

15	Порядок признания и последующего учета финансовых обязательств, оцениваемых по амортизированной стоимости	Финансовые обязательства оцениваются Организацией по амортизированной стоимости, если выполняются оба следующих условия: управление финансовыми обязательствами осуществляется на основе бизнес-модели, целью которой является получение предусмотренных условиями финансового обязательства денежных потоков, договорные условия финансового обязательства обуславливают оплату в указанные даты денежных потоков, являющихся исключительно платежами в счет основной суммы долга и процентов на непогашенную часть основной суммы долга. После первоначального признания финансового обязательства ежеквартально на последний день квартала, а также на даты полного или частичного погашения (досрочного погашения, списания) осуществляется корректировка стоимости финансового обязательства до его амортизированной стоимости, рассчитанной с применением рыночной ЭСП. Метод ЭСП не применяется, если разница между амортизированной стоимостью, рассчитанной с использованием метода ЭСП, и амортизированной стоимостью, рассчитанной с использованием линейного метода признания процентного расхода, не является существенной.
16	Порядок проведения взаимозачетов финансовых активов и финансовых обязательств	Финансовые активы и обязательства взаимозачитываются, и в бухгалтерском учете отражается чистая величина только в тех случаях, когда существует законодательно установленное право произвести взаимозачет отраженных сумм, а также намерение либо произвести взаимозачет, либо одновременно реализовать актив и урегулировать обязательство.
17	Хеджирование потоков денежных средств (описание типа хеджирования, характер хеджируемых рисков, описание финансовых инструментов, признанных инструментами хеджирования)	Не применимо
18	Хеджирование справедливой стоимости (описание типа хеджирования, характер хеджируемых рисков, описание финансовых инструментов, признанных инструментами хеджирования)	Встроенная интеграция по операциям в валюте
19	Хеджирование чистых инвестиций в иностранные подразделения (описание типа хеджирования, характер хеджируемых рисков, описание финансовых инструментов, признанных инструментами хеджирования)	Не применимо
20	Применяемая модель учета инвестиционного имущества	Не применимо
21	Критерии, используемые организацией в целях проведения различия между инвестиционным имуществом и объектами собственности, занимаемыми некредитной финансовой организацией, а также имуществом, предназначенным для продажи в ходе обычной деятельности	Не применимо, т.к. у Компании нет таких активов.
22	Степень, в которой справедливая стоимость инвестиционного имущества (измеренная или раскрытая в бухгалтерской (финансовой) отчетности) основана на оценке, произведенной независимым оценщиком, обладающим признанной профессиональной квалификацией, а также недавним опытом проведения оценки инвестиций в недвижимость той же категории и того же места нахождения, что и оцениваемый объект	Отсутствует
23	Критерии признания, способы, используемые для оценки основных средств (для каждой группы основных средств)	Первоначальной стоимостью основных средств, приобретенных за плату, признается сумма фактических затрат Компании на сооружение (строительство), создание (изготовление) и приобретение объекта основных средств, за исключением налога на добавленную стоимость и иных возмещаемых налогов. Организация оценивает все однородные группы основных средств по первоначальной стоимости за вычетом накопленной амортизации и накопленных убытков от обесценения.
23.1	Способ переноса прироста стоимости объектов основных средств при переоценке, признанного в составе капитала (накопленной дооценки), на нераспределенную прибыль	Не применимо
24	Применяемые методы амортизации, порядок оценки ликвидационной стоимости (для каждой группы основных средств) и их изменения	Начисление амортизации по всем объектам основных средств производится ежемесячно линейным способом. Ликвидационная стоимость ОС определяется как оценочная (предполагаемая) сумма, которая может быть получена от выбытия ОС (включая стоимость матценностей от выбытия) после вычета предполагаемых затрат на выбытие в конце его работы


25	Применяемые сроки полезного использования (для каждой группы основных средств) и их изменения	Срок полезного использования объекта основных средств Компания определяет при признании объекта основных средств исходя из: - ожидаемого срока использования этого объекта в соответствии с ожидаемой производительностью или мощностью;- ожидаемого физического износа этого объекта, зависящего от режима эксплуатации, естественных условий и влияния агрессивной среды, системы проведения ремонта; - морального износа этого объекта, возникающего в результате изменения или усовершенствования производственного процесса или в результате изменения рыночного спроса на услуги, оказываемые при помощи основного средства; - количества единиц продукции или аналогичных единиц, которые Компания ожидает получить от использования основного средства. При установлении срока полезного использования МФК применяет положения Классификации основных средств, определенной Постановлением Правительства Российской Федерации от 01.01.2002г. № 1 с учетом последующих изменений и дополнений. Срок полезного использования объекта основных средств определяется в месяцах. Срок полезного использования объекта основных средств пересматривается в конце каждого отчетного года.
26	Критерии признания нематериальных активов (для каждой группы нематериальных активов)	Нематериальный актив - объект, одновременно удовлетворяющий следующим условиям:- объект способен приносить Компании экономические выгоды в будущем, в частности, объект предназначен для использования Компанией при выполнении работ, оказании услуг либо в административных целях или для управленческих нужд;- Компания имеет право на получение экономических выгод от использования объекта в будущем;- имеются ограничения доступа иных лиц к экономическим выгодам от использования объекта (Компания имеет контроль над объектом);- объект может быть идентифицирован (возможность выделения или отделения от других активов);- объект предназначен для использования в течение более чем 12 месяцев;- объект не имеет материально-вещественной формы; первоначальная стоимость объекта может быть надежно определена. Аналитический учет нематериальных активов, их амортизации ведется по инвентарным объектам. Единицей бухгалтерского учета нематериальных активов является инвентарный объект. Нематериальные активы, схожие по характеру и использованию, объединяются в однородную группу нематериальных активов.
27	Способы, используемые для оценки приобретенных и самостоятельно созданных нематериальных активов (для каждой группы нематериальных активов)	Первоначальной стоимостью нематериального актива признается сумма, исчисленная в денежном выражении, равная величине оплаты в денежной и иной форме или величине кредиторской задолженности, уплаченная или начисленная Компанией при приобретении, создании нематериального актива и обеспечении условий для использования нематериального актива в соответствии с намерениями руководства Компании.
27(1)	Способ переноса прироста стоимости нематериальных активов при переоценке, признанного в составе капитала (накопленной дооценки), на нераспределенную прибыль	Не применимо, т.к. у Компании нет переоценки нематериальных активов признанных в составе капитала
28	Раскрытие для каждой группы нематериальных активов с неопределенным сроком полезного использования факта ежегодного тестирования на обесценение, информации о наличии возможных признаков обесценения	Не применимо, т.к. у Компании нет таких активов.
29	Применяемые сроки и методы амортизации для нематериальных активов с ограниченным сроком использования, порядок оценки ликвидационной стоимости и их изменения	Срок полезного использования нематериальных активов (НМА) определяется на дату признания НМА исходя из:- срока действия прав Компании на результат интеллектуальной деятельности или средство индивидуализации и периода контроля над НМА;- ожидаемого срока использования НМА, в течение которого Компания предполагает получать экономические выгоды.- Срок полезного использования НМА не может превышать срок деятельности Компании. НМА, по которым невозможно надежно определить срок полезного использования, считаются НМА с неопределенным сроком.
30	Порядок учета затрат на создание нематериальных активов собственными силами	Процентные расходы (доходы) и прочие расходы (затраты по сделке) по финансовым обязательствам, непосредственно относящиеся к созданию или приобретению нематериального актива, включаются в стоимость этого нематериального актива.
30.1	Порядок признания и последующего учета запасов	Первоначальной стоимостью запасов, признается сумма фактических затрат Компании понесенных на приобретение. Запасы приобретаемые для содержания административно управленческого персонала списываются в затраты на ежемесячной основе.

31	Порядок признания расходов, связанных с начислением заработной платы, включая компенсационные и стимулирующие выплаты, выплат по отпускам, пособий по временной нетрудоспособности и уходу за ребенком, вознаграждений по итогам года, выходных пособий	Компания признает обязательства по выплате краткосрочных вознаграждений работникам за осуществление работниками трудовых функций, а также физическим лицам, не являющимся работниками Компании, за выполнение работ или оказание услуг на основании соответствующих договоров в том периоде, в котором работники или иные физические лица выполнили функции, обеспечивающие право на получение соответствующих вознаграждений (не дисконтируются). Расчет и признание обязательств по выплате премий производится в случае, если результаты деятельности Компании и результаты каждого конкретного работника являются достаточными для начисления стимулирующих выплат. Расчет обязательств по неиспользованным отпускам производится как произведение количества дней неиспользованных отпусков за месяц на средний размер дневной оплаты труда сотрудников, увеличенный на сумму страховых взносов во внебюджетные фонды. Признание обязательств по неиспользованным отпускам производится не позднее последнего дня каждого квартала, когда работники оказывают услуги, увеличивающие будущие оплачиваемые периоды отсутствия работников на работе, на которые эти работники имеют право. Обязательства по оплате страховых взносов (ПФР, ФФОМС, ФСС), которые возникают при фактическом исполнении обязательств по выплате вознаграждений работникам, признаются одновременно с признанием обязательств по выплате краткосрочных вознаграждений работникам Компании.
32	Порядок признания и последующего учета долгосрочных активов, предназначенных для продажи	Не применимо, т.к. у Компании нет таких активов.
33	Порядок признания и последующего учета резервов - оценочных обязательств	Резерв - оценочное обязательство признается при одновременном соблюдении следующих условий: - у Компании существует текущее обязательство (юридическое или фактическое), возникшее в результате прошлого события (одного или нескольких); - представляется вероятным, что для урегулирования обязательства потребуется выбытие ресурсов, содержащих экономические выгоды; - возможно привести надежную расчетную оценку величины обязательства. Компания применяет следующие методы оценки резервов-оценочных обязательств: - Метод наиболее вероятного исхода (единичное событие); - Оценка по дисконтированной стоимости (влияние фактора времени на стоимость денег существенно).
34	Порядок признания, последующего учета, прекращения признания договоров аренды	Компания классифицировала договор долгосрочной аренды помещений в качестве финансовой аренды. Первоначальное признание права долгосрочной аренды осуществлено в виде дисконтированной стоимости платежей по аренде за весь период действия договора. Амортизация объекта долгосрочной финансовой аренды осуществлена линейным способом.
34.1	Факт использования некредитной финансовой организацией - арендатором права не признавать активы в форме права пользования и обязательства по договорам аренды с описанием характера договоров аренды, в отношении которых указанное право применяется	Не применимо
34.2	Порядок расчета негарантированной ликвидационной стоимости предмета аренды	Не применимо
34.3	Основание и порядок расчета процентной ставки по договору аренды	Ставка по договору аренды определена исходя из средней стоимости привлеченных денежных средств
34.4	Допущения, использованные при определении переменных арендных платежей	Переменные арендные платежи отсутствуют
35	Порядок признания, оценки, последующего учета, прекращения признания отложенного налогового актива и отложенного налогового обязательства	Величина отложенного налогового обязательства определяется как произведение налогооблагаемых временных разниц на налоговую ставку по налогу на прибыль. Отложенные налоговые обязательства и отложенные налоговые активы не подлежат дисконтированию. Компания вправе уменьшить прибыль в налоговых целях на перенесенные на будущее налоговые убытки, не использованные для уменьшения налога на прибыль, в течение срока, установленного законодательством Российской Федерации о налогах и сборах, отложенный налоговый актив не подлежит признанию.
36	Порядок признания и оценки уставного капитала, эмиссионного дохода, собственных средств	Уставный капитал ООО МФК "Фордевинд" состоит из номинальной стоимости долей его участников. Уставный капитал ООО МФК "Фордевинд" состоит из номинальной стоимости долей его участников
37	Порядок признания и оценки собственных выкупленных акций	-
38	Порядок признания и оценки резервного капитала	Резервный капитал не формировался.

39	Порядок отражения дивидендов	Распределение чистой прибыли осуществляется на основании решений Общего собрания участников и отражается в бухгалтерском учете на дату принятия решения о выплате дивидендов.
40	Порядок признания, оценки и последующего учета прочих объектов бухгалтерского учета	-

Генеральный директор  
(должность руководителя)

12 марта 2026 г.



(подпись)

С. Ю. Землянов  
(инициалы, фамилия)

**Примечание 5. Денежные средства**  
**Денежные средства**

Таблица 5.1

Номер строки	Наименование показателя	На 31 декабря 2025 г.			На 31 декабря 2024 г.		
		Полная балансовая стоимость	Оценочный резерв под убытки	Балансовая стоимость	Полная балансовая стоимость	Оценочный резерв под убытки	Балансовая стоимость
1	2	3	4	5	6	7	8
1	Денежные средства в кассе	-	-	-	-	-	-
1(1)	Цифровые рубли	-	-	-	-	-	-
2	Денежные средства в пути	-	-	-	-	-	-
3	Расчетные счета	248 149	-	248 149	332 068	-	332 068
4	Прочие денежные средства	-	-	-	-	-	-
5	Итого	248 149	-	248 149	332 068	-	332 068

**Компоненты денежных средств и их эквивалентов**

Таблица 5.2

Номер строки	Наименование показателя	На 31 декабря 2025 г.	На 31 декабря 2024 г.
1	2	3	4
1	Денежные средства	248 149	332 068
2	Краткосрочные высоколиквидные ценные бумаги, классифицируемые как эквиваленты денежных средств в соответствии с учетной политикой	-	-
3	Депозиты в кредитных организациях и банках-нерезидентах, классифицируемые как эквиваленты денежных средств в соответствии с принятой учетной политикой	-	-
4	Кредит, полученный в порядке расчетов по расчетному счету (овердрафт)	-	-
5	Прочее	-	-
6	Итого	248 149	332 068

Генеральный директор  
(должность руководителя)

12 марта 2026 г.



(подпись)

С. Ю. Землянов  
(инициалы, фамилия)

Примечание 8. Финансовые активы, оцениваемые по амортизированной стоимости  
Финансовые активы, оцениваемые по амортизированной стоимости

Таблица 8.1

Номер строки	Наименование показателя	На 31 декабря 2025 г.			На 31 декабря 2024 г.		
		Полная балансовая стоимость	Оценочный резерв под убытки	Балансовая стоимость	Полная балансовая стоимость	Оценочный резерв под убытки	Балансовая стоимость
1	2	3	4	5	6	7	8
1	Депозиты и прочие размещенные средства в кредитных организациях и банках-нерезидентах	8	-	8	8	-	8
2	Займы выданные	9 539 107	1 355 733	8 183 374	6 870 946	806 444	6 064 502
3	Микрозаймы выданные	875 898	327 085	548 813	598 758	199 511	399 247
4	Прочие размещенные средства и прочая дебиторская задолженность	505	-	505	4	-	4
5	ИТОГО	10 415 518	1 682 818	8 732 700	7 469 715	1 005 955	6 463 760

Депозиты и прочие размещенные средства в кредитных организациях и банках-нерезидентах

Таблица 8.2

Номер строки	Наименование показателя	На 31 декабря 2025 г.			На 31 декабря 2024 г.		
		Полная балансовая стоимость	Оценочный резерв под убытки	Балансовая стоимость	Полная балансовая стоимость	Оценочный резерв под убытки	Балансовая стоимость
1	2	3	4	5	6	7	8
1	Долговые ценные бумаги кредитных организаций и банков-нерезидентов	-	-	-	-	-	-
2	Депозиты в кредитных организациях и банках-нерезидентах	-	-	-	-	-	-
3	Сделки обратного репо с кредитными организациями и банками-нерезидентами	-	-	-	-	-	-
4	Прочие размещенные средства в кредитных организациях и банках-нерезидентах	8	-	8	8	-	8
5	ИТОГО	8	-	8	8	-	8

Займы выданные и микрозаймы выданные, оцениваемые по амортизированной стоимости

Таблица 8.3

Номер строки	Наименование показателя	На 31 декабря 2025 г.						На 31 декабря 2024 г.					
		Полная балансовая стоимость			Резерв под обесценение	Балансовая стоимость	Полная балансовая стоимость			Резерв под обесценение	Балансовая стоимость		
		Остаток основного долга	Остаток задолженности по процентным доходам	Остаток на счетах по учету прочих доходов и расходов			Сумма корректировок, увеличивающих (уменьшающих) балансовую стоимость	Остаток основного долга	Остаток задолженности по процентным доходам			Остаток на счетах по учету прочих доходов и расходов	Сумма корректировок, увеличивающих (уменьшающих) балансовую стоимость
3	4	5	6	7	8	9	10	11	12	13	14		
1	Займы выданные, в том числе:	8 947 853	590 403	1 041	-	1 355 733	8 163 374	6 502 864	1 198	-	206 444	6 064 502	
2	займы, выданные юридическим лицам	8 191 329	579 231	1 041	-	1 342 856	7 428 745	6 276 050	1 198	-	801 987	5 840 642	
3	займы, выданные физическим лицам	-	-	-	-	-	-	-	-	-	-	-	
4	займы, выданные юридическим лицам – нерезидентам	-	-	-	-	-	-	-	-	-	-	-	
5	займы, выданные физическим лицам – нерезидентам	756 333	11 172	-	-	12 877	754 629	224 814	3 503	-	4 457	223 860	
6	займы, выданные индивидуальным предпринимателям	733 059	142 685	154	-	327 085	548 813	512 741	83 849	168	199 511	399 247	
7	Микрозаймы выданные, в том числе:	675 380	122 834	154	-	284 116	514 252	441 129	74 603	168	173 004	342 894	
8	микрозаймы, выданные юридическим лицам	-	-	-	-	-	-	-	-	-	-	-	
9	микрозаймы, выданные физическим лицам	-	-	-	-	-	-	-	-	-	-	-	
10	микрозаймы, выданные юридическим лицам – нерезидентам	-	-	-	-	-	-	-	-	-	-	-	
11	микрозаймы, выданные физическим лицам – нерезидентам	57 878	19 852	-	-	42 969	34 561	71 569	11 246	-	25 463	56 353	
12	микрозаймы, выданные индивидуальным предпринимателям	9 680 721	733 069	1 195	-	1 682 816	8 732 187	7 015 605	452 733	1 366	1 005 955	6 483 749	
13	Итого												

Прочие размещенные средства и прочая дебиторская задолженность

Таблица 8.4

Номер строки	Наименование показателя	На 31 декабря 2025 г.			На 31 декабря 2024 г.		
		Полная балансовая стоимость	Оценочный резерв под убытки	Балансовая стоимость	Полная балансовая стоимость	Оценочный резерв под убытки	Балансовая стоимость
1	2	3	4	5	6	7	8
1	Долговые ценные бумаги, кроме долговых ценных бумаг кредитных организаций и банков-нерезидентов	-	-	-	-	-	-
2	Сделки обратного репо, кроме сделок обратного репо с кредитными организациями и банками-нерезидентами	-	-	-	-	-	-
3	Расчеты по конверсионным операциям, производным финансовым инструментам, операциям с ценными бумагами и цифровыми финансовыми активами	-	-	-	-	-	-
4	Дебиторская задолженность по финансовой аренде	-	-	-	-	-	-
5	Расчеты по начисленным доходам по акциям, долям, паям	-	-	-	-	-	-
6	Дебиторская задолженность за товары, работы, услуги	505	-	505	4	-	4
7	Прочее	505	-	505	4	-	4
8	ИТОГО	505	-	505	4	-	4

Выверка изменений оценочного резерва под ожидаемые кредитные убытки по финансовым активам, оцениваемым по амортизированной стоимости

Таблица 8.5

Номер строки	Наименование показателя	Оценочный резерв под убытки, оцениваемый в сумме, равной ожидаемым кредитным убыткам за весь срок				Оценочный резерв под убытки по финансовым активам, являющимся кредитно-обесцененными при первоначальном признании	Итого
		3	4	5	6		
		Оценочный резерв под убытки, оцениваемый в сумме, равной 12-ти месячным ожидаемым кредитным убыткам	по финансовым активам, кредитный риск по которым значительно увеличился с даты первоначального признания, но которые не являются кредитно-обесцененными	по финансовым активам, оценочный резерв под убытки по которым оценивается в упрощенном порядке	по кредитно-обесцененным финансовым активам, кроме финансовых активов, являющихся кредитно-обесцененными при первоначальном признании	7	8
1	2				836 587		1 005 955
1	Оценочный резерв под ожидаемые кредитные убытки по состоянию на 31 декабря 2024 г.	-	169 368	-	-	-	-
2	депозиты и прочие размещенные средства в кредитных организациях и банках-нерезидентах	-	-	-	-	-	-
3	займы выданные	-	115 012	-	691 432	-	806 444
4	микрозаймы выданные	-	54 356	-	145 155	-	199 511
5	прочие размещенные средства и прочая дебиторская задолженность	-	-	-	-	-	-
6	Отчисления в оценочный резерв (восстановление оценочного резерва) под ожидаемые кредитные убытки, в том числе:	-	337 669	-	425 192	-	762 861
7	депозиты и прочие размещенные средства в кредитных организациях и банках-нерезидентах	-	-	-	-	-	-
8	займы выданные	-	234 727	-	389 358	-	624 085
9	микрозаймы выданные	-	102 942	-	35 834	-	138 776
10	прочие размещенные средства и прочая дебиторская задолженность	-	-	-	-	-	-
11	Списание за счет оценочного резерва под ожидаемые кредитные убытки, в том числе:	-	(7 560)	-	(78 201)	-	(85 761)
12	депозиты и прочие размещенные средства в кредитных организациях и банках-нерезидентах	-	-	-	-	-	-
13	займы выданные	-	(3 541)	-	(71 019)	-	(74 560)
14	микрозаймы выданные	-	(4 019)	-	(7 182)	-	(11 201)



Выверка изменений оценочного резерва под ожидаемые кредитные убытки по финансовым активам, оцениваемым по амортизированной стоимости

Таблица 8.5

Номер строки	Наименование показателя	3	Оценочный резерв под убытки, оцениваемый в сумме, равной ожидаемым кредитным убыткам за весь срок				7	8
			4	5	6	7		
		Оценочный резерв под убытки, оцениваемый в сумме, равной 12-ти месячным ожидаемым кредитным убыткам	по финансовым активам, кредитный риск по которым значительно увеличился с даты первоначального признания, но которые не являются кредитно-обесцененными	по финансовым активам, оценочный резерв под убытки по которым оценивается в упрощенном порядке	по финансовым активам, кроме финансовых активов, являющихся кредитно-обесцененными при первоначальном признании	Оценочный резерв под убытки по финансовым активам, являющимся кредитно-обесцененными при первоначальном признании	Итого	
1	2	3	4	5	6	7	8	
1	Оценочный резерв под ожидаемые кредитные убытки по состоянию на 31 декабря 2023 г.	-	133 189	-	549 308	-	682 497	
2	депозиты и прочие размещенные средства в кредитных организациях и банках-нерезидентах	-	-	-	-	-	-	
3	займы выданные	-	118 284	-	442 700	-	560 985	
4	микрозаймы выданные	-	14 904	-	106 608	-	121 512	
5	прочие размещенные средства и прочая дебиторская задолженность	-	-	-	-	-	-	
6	Отчисления в оценочный резерв (восстановление оценочного резерва) под ожидаемые кредитные убытки, в том числе:	-	151 171	-	194 444	-	345 615	
7	Депозиты и прочие размещенные средства в кредитных организациях и банках-нерезидентах	-	-	-	-	-	-	
8	займы выданные	-	84 863	-	179 053	-	263 916	
9	микрозаймы выданные	-	66 308	-	15 390	-	81 699	
10	прочие размещенные средства и прочая дебиторская задолженность	-	-	-	-	-	-	
11	Списание за счет оценочного резерва под ожидаемые кредитные убытки, в том числе:	-	(13 605)	-	(8 551)	-	(22 157)	
12	депозиты и прочие размещенные средства в кредитных организациях и банках-нерезидентах	-	-	-	-	-	-	
13	займы выданные	-	(10 144)	-	(8 313)	-	(18 457)	
14	микрозаймы выданные	-	(3 461)	-	(239)	-	(3 700)	



**Информация**

**по номинальным процентным ставкам и ожидаемым срокам погашения по депозитам, займам выданным, микрозаймам выданным и прочим размещенным средствам в кредитных организациях и банках-нерезидентах**

Таблица 8.6

Номер строки	Наименование показателя	На 31 декабря 2025 г.				На 31 декабря 2024 г.				
		Диапазон процентных ставок		Интервал сроков погашения		Диапазон процентных ставок		Интервал сроков погашения		
		в графе указывается диапазон годовых контрактных процентных ставок с точностью до трех знаков после запятой		отражается временной интервал сроков погашения в календарных днях		в графе указывается диапазон годовых контрактных процентных ставок с точностью до трех знаков после запятой		отражается временной интервал сроков погашения в календарных днях		
1	2	3		4		5		6		
1	Долговые ценные бумаги в кредитных организациях и банках-нерезидентах									
2	Депозиты в кредитных организациях и банках-нерезидентах									
3	Займы выданные, в том числе:	24,000	72,000	21	549	37,200	72,000	26	549	
4	займы выданные физическим лицам									
5	займы выданные юридическим лицам	24,000	72,000	21	549		72,000	26	549	
6	займы выданные физическим лицам-нерезидентам									
7	займы выданные юридическим лицам-нерезидентам									
8	займы выданные индивидуальным	28,800	51,000	62	365	37,200	52,800	63	365	
9	Микрозаймы выданные, в том числе:	33,600	72,000	30	547	21,000	96,000	28	365	
10	микрозаймы выданные физическим лицам					48,000	48,000	31	31	
11	микрозаймы выданные юридическим лицам	33,600	72,000	30	547	21,000	96,000	28	365	
12	микрозаймы выданные физическим лицам-нерезидентам									
13	микрозаймы выданные юридическим лицам-нерезидентам									
14	микрозаймы, выданные индивидуальным предпринимателям	36,000	63,000	62	365	36,000	66,000	61	365	
15	Сделки обратного репо									
16	Прочие размещенные средства									

Генеральный директор  
(должность руководителя)



(подпись)


С. Ю. Землянов  
(инициалы, фамилия)

12 марта 2026 г.

**Примечание 10. Инвестиции в ассоциированные предприятия  
Инвестиции в ассоциированные предприятия**

Таблица 10.1

Номер строки	Наименование предприятия	На 31 декабря 2025 г.				На 31 декабря 2024 г.				Страна регистрации
		Полная балансовая стоимость	Резерв под обесценение	Балансовая стоимость	Доля участия, %	Полная балансовая стоимость	Резерв под обесценение	Балансовая стоимость	Доля участия, %	
1	2	50	-	50	6	7	8	9	10	11
1	НЕКУС-КПК	50	-	50	-	-	-	-	-	643
	ИТОГО	50	-	50	-	-	-	-	-	-



Генеральный директор  
(должность руководителя)

С. Ю. Землянов  
(инициалы, фамилия)

12 марта 2026 г.

**Примечание 14. Нематериальные активы и капитальные вложения в них  
Нематериальные активы и капитальные вложения в них**

Таблица 14.1

Номер строки	Наименование показателя	Нематериальные активы, приобретенные			Нематериальные активы, созданные самостоятельно			Капитальные вложения в объекты нематериальных активов	Итого
		программное обеспечение	лицензии и франшизы	прочее	программное обеспечение	лицензии и франшизы	прочее		
1	2	3	4	5	6	7	8	9	10
1	Балансовая стоимость на 01 января 2024 г., в том числе:	125	-	-	-	-	-	-	125
2	первоначальная (переоцененная) стоимость	3 174	-	200	-	-	-	-	3 373
3	накопленная амортизация	(3 049)	-	(200)	-	-	-	-	(3 248)
4	накопленное обесценение	-	-	-	-	-	-	-	-
5	Поступление	-	-	-	-	-	-	-	-
6	Перевод капитальных вложений в нематериальные активы	-	-	-	-	-	-	-	-
7	Переклассификация в активы (активы выбывающих групп), классифицированные как предназначенные для продажи	-	-	-	-	-	-	-	-
8	Выбытие, в том числе:	-	-	-	-	-	-	-	-
9	первоначальная (переоцененная) стоимость	-	-	-	-	-	-	-	-
10	накопленная амортизация	-	-	-	-	-	-	-	-
11	накопленное обесценение	-	-	-	-	-	-	-	-
12	Амортизация	(89)	-	-	-	-	-	-	(89)
13	Обесценение, в том числе:	-	-	-	-	-	-	-	-
14	отраженное в составе прибыли или убытка	-	-	-	-	-	-	-	-
15	отраженное в прочем совокупном доходе	-	-	-	-	-	-	-	-
16	Восстановление обесценения, в том числе:	-	-	-	-	-	-	-	-
17	отраженное в составе прибыли или убытка	-	-	-	-	-	-	-	-
18	отраженное в прочем совокупном доходе	-	-	-	-	-	-	-	-





Примечание 15. Основные средства и капитальные вложения в них  
Основные средства и капитальные вложения в них

Таблица 15.1

Номер строки	Наименование показателя	Основные средства в собственности					Активы в форме права пользования, относящиеся к основным средствам				Капитальные вложения в основные средства	Итого	
		Земля, здания и сооружения	Офисное и компьютерное оборудование	Транспортные средства	Прочее	6	7	8	9	10			
													3
1	2											12	
1	Балансовая стоимость на 01 января 2024 г., в том числе:	200	682	-	-	-	4 578	-	-	-	-	5 461	
2	первоначальная (переоцененная) стоимость	200	6 962	-	-	-	34 549	-	-	-	-	41 712	
3	накопленная амортизация	-	(6 280)	-	-	-	(29 971)	-	-	-	-	(36 251)	
4	накопленное обесценение	-	-	-	-	-	-	-	-	-	-	-	
5	Поступление	-	-	-	-	-	31 817	-	-	-	-	31 817	
6	Перевод капитальных вложений в основные средства	-	-	-	-	-	-	-	-	-	-	-	
7	Переклассификация в активы (активы выбывающих групп), классифицированные как предназначенные для продажи	-	-	-	-	-	-	-	-	-	-	-	
8	Переклассификация в инвестиционное имущество и обратно	-	-	-	-	-	-	-	-	-	-	-	
9	Выбытие, в том числе	-	-	-	-	-	-	-	-	-	-	-	
9.1	первоначальная (переоцененная) стоимость	-	-	-	-	-	-	-	-	-	-	-	
9.2	накопленная амортизация	-	-	-	-	-	-	-	-	-	-	-	
9.3	накопленное обесценение	-	-	-	-	-	-	-	-	-	-	-	
10	Амортизация	-	(433)	-	-	-	(11 411)	-	-	-	-	(11 844)	
11	Обесценение, в том числе:	-	-	-	-	-	-	-	-	-	-	-	
12	отраженное в составе прибыли или убытка	-	-	-	-	-	-	-	-	-	-	-	
13	отраженное в прочем совокупном доходе	-	-	-	-	-	-	-	-	-	-	-	
14	Восстановление обесценения, в том числе:	-	-	-	-	-	-	-	-	-	-	-	
15	отраженное в составе прибыли или убытка	-	-	-	-	-	-	-	-	-	-	-	
16	отраженное в прочем совокупном доходе	-	-	-	-	-	-	-	-	-	-	-	





**Примечание 17. Прочие активы**  
**Прочие активы**

Таблица 17.1

Номер строки	Наименование показателя	На 31 декабря 2025 г.			На 31 декабря 2024 г.		
		Полная балансовая стоимость 3	Резерв под обесценение 4	Балансовая стоимость 5	Полная балансовая стоимость 6	Резерв под обесценение 7	Балансовая стоимость 8
1	2						
1	Расчеты с саморегулируемой организацией	-	-	-	-	-	-
2	Расчеты с кредитными потребительскими кооперативами второго уровня и сельскохозяйственными кредитными потребительскими кооперативами	-	-	-	-	-	-
3	Расчеты с союзами, ассоциациями кредитных потребительских кооперативов, сельскохозяйственных кредитных потребительских кооперативов	-	-	-	-	-	-
4	Расчеты по налогам и сборам, кроме налога на прибыль	-	-	-	-	-	-
5	Расчеты по социальному страхованию	-	-	-	-	-	-
6	Расчеты с персоналом	1	-	-	1	-	-
7	Уплаченный налог на добавленную стоимость	-	-	-	-	-	-
8	Расчеты с поставщиками и подрядчиками	15 170	-	15 170	15 300	-	15 300
9	Расчеты с акционерами, участниками, учредителями, пайщиками	-	-	-	-	-	-
10	Накопленная величина изменения справедливой стоимости объекта хеджирования (твердое договорное обязательство)	-	-	-	-	-	-
11	Запасы	-	-	-	-	-	-
12	Прочее	-	-	-	-	-	-
13	<b>ИТОГО</b>	<b>15 171</b>	<b>-</b>	<b>15 171</b>	<b>15 300</b>	<b>-</b>	<b>15 300</b>

**Анализ изменений запасов**  
За 12 месяцев 2025 г.


Таблица 17.2

Номер строки	Наименование показателя	Виды запасов					Итого
		Запасные части	Материалы	Инвентарь и принадлежность и	Вложения в драгоценные металлы, монеты и природные камни	Прочее	
1	2	3	4	5	6	7	8
1	Балансовая стоимость на 01 января 2024 г.	-	-	-	-	-	-
2	стоимость (или оценка)	-	-	-	-	-	-
3	резерв под обесценение	-	-	-	-	-	-
4	Поступление (создание)	-	4 785	-	-	-	4 785
5	Увеличение (уменьшение) стоимости в результате оценки	-	-	-	-	-	-
6	Перевод в другие активы и обратно	-	-	-	-	-	-
7	Выбытие	-	(4 785)	-	-	-	(4 785)
8	Признание в составе расходов	-	-	-	-	-	-
9	Создание резерва под обесценение	-	-	-	-	-	-
10	Восстановление резерва под обесценение	-	-	-	-	-	-
11	Прочее	-	-	-	-	-	-
12	Балансовая стоимость на 31 декабря 2024 г.	-	-	-	-	-	-
13	стоимость (или оценка)	-	-	-	-	-	-
14	резерв под обесценение	-	-	-	-	-	-
15	Балансовая стоимость на 01 января 2025 г.	-	-	-	-	-	-
16	стоимость (или оценка)	-	-	-	-	-	-
17	резерв под обесценение	-	-	-	-	-	-
18	Поступление (создание)	-	54 263	-	-	-	54 263
19	Увеличение (уменьшение) стоимости в результате оценки	-	-	-	-	-	-
20	Перевод в другие активы и обратно	-	-	-	-	-	-
21	Выбытие	-	(54 263)	-	-	-	(54 263)
22	Признание в составе расходов	-	-	-	-	-	-
23	Создание резерва под обесценение	-	-	-	-	-	-
24	Восстановление резерва под обесценение	-	-	-	-	-	-
25	Прочее	-	-	-	-	-	-
26	Балансовая стоимость на 31 декабря 2025 г.	-	-	-	-	-	-

27	стоимость (или оценка)	-	-	-	-	-	-	-	-
28	резерв под обесценение	-	-	-	-	-	-	-	-

Генеральный директор  
(должность руководителя)

12 марта 2026 г.



(подпись)

С. Ю. Землянов  
(инициалы, фамилия)

**Примечание 19. Финансовые обязательства, оцениваемые по амортизированной стоимости**  
**Финансовые обязательства, оцениваемые по амортизированной стоимости**

Таблица 19.1

Номер строки	Наименование показателя	На 31 декабря 2025 г.	На 31 декабря 2024 г.
1	2	3	4
1	Привлеченные средства в том числе:	5 687 382	3 754 638
2	средства, привлеченные от кредитных организаций	3 252 735	1 729 581
3	средства, привлеченные от юридических лиц, кроме кредитных организаций	416 638	508 024
4	средства, привлеченные от физических лиц	1 747 441	1 371 438
5	средства, привлеченные от индивидуальных предпринимателей	270 567	145 595
6	Обязательства по аренде	10 921	26 966
7	Выпущенные долговые ценные бумаги	1 581 062	1 878 575
8	Прочая кредиторская задолженность	182 070	99 835
9	Прочее	-	-
10	ИТОГО	7 461 435	5 760 014

**Анализ эффективных процентных ставок и сроков погашения**

Таблица 19.2

Номер строки	Наименование показателя	На 31 декабря 2025 г.		На 31 декабря 2024 г.					
		Эффективная процентная ставка (диапазон эффективных процентных ставок, действующих на отчетную дату договоров в % годовых)	Срок погашения (интервал сроков погашения по действующим на отчетную дату договорам)	Эффективная процентная ставка (диапазон эффективных процентных ставок, действующих на отчетную дату договоров в % годовых)	Срок погашения (интервал сроков погашения по действующим на отчетную дату договорам)				
1	2	3	4	5	6				
1	Привлеченные средства, в том числе:	19,000	31,500	63	1 827	21,000	36,500	32	2 266
2	средства, привлеченные от кредитных организаций	21,000	29,000	121	270	26,000	26,900	180	270
3	средства, привлеченные от юридических лиц, кроме кредитных организаций	19,130	31,500	183	1 827	21,000	36,500	32	1 302
4	средства, привлеченные от физических лиц	19,000	26,500	63	1 096	24,000	31,500	92	2 266
5	средства, привлеченные от индивидуальных предпринимателей	20,500	26,500	364	1 098	26,170	31,500	367	1 096
6	Обязательства по финансовой аренде	21,840	21,840	576	576	19,640	21,920	59	941
7	Выпущенные долговые ценные бумаги	16,000	27,000	1 080	1 260	16,000	22,000	1 080	1 260
8	Прочая кредиторская задолженность								
9	Прочее								

**Выверка изменений финансовых обязательств, оцениваемых по амортизированной стоимости, обусловленных и не обусловленных денежными потоками**

Таблица 19.4

Номер строки	Наименование показателя	На 01 января 2025 г.	Изменения, обусловленные денежными потоками	Изменения, не обусловленные денежными потоками					Итого	На 31 декабря 2025 г.
				5	6	7	8	9		
1	2	3	4	5	6	7	8	9	10	
1	Средства, привлеченные от кредитных организаций	1 777 114	1 475 621	-	-	-	-	-	3 252 735	
2	Средства, привлеченные от юридических лиц, кроме кредитных организаций	460 492	(43 854)	-	-	-	-	-	416 638	
3	Средства, привлеченные от физических лиц	1 371 438	376 003	-	-	-	-	-	1 747 441	
4	Средства, привлеченные от индивидуальных предпринимателей	145 595	124 972	-	-	-	-	-	270 567	
5	Обязательства по аренде	26 966	-	-	-	(16 045)	-	(16 045)	10 921	
6	Выпущенные долговые ценные бумаги	1 878 575	(297 513)	-	-	-	-	-	1 581 062	
7	Прочая кредиторская задолженность	99 834	82 236	-	-	-	-	-	182 070	
8	Прочее	-	-	-	-	-	-	-	-	
9	<b>ИТОГО</b>	<b>5 760 014</b>	<b>1 717 465</b>	<b>-</b>	<b>-</b>	<b>(16 045)</b>	<b>-</b>	<b>(16 045)</b>	<b>7 461 435</b>	

**Выверка изменений финансовых обязательств, оцениваемых по амортизированной стоимости, обусловленных и не обусловленных денежными потоками**

Таблица 19.4

Номер строки	Наименование показателя	На 01 января 2024 г.	Изменения, обусловленные денежными потоками	Изменения, не обусловленные денежными потоками					Итого	На 31 декабря 2024 г.
				4	5	6	7	8		
1	2	3	4	5	6	7	8	9	10	
1	Средства, привлеченные от кредитных организаций	524 187	1 252 927	-	-	-	-	-	1 777 114	
2	Средства, привлеченные от юридических лиц, кроме кредитных организаций	439 204	21 288	-	-	-	-	-	460 492	
3	Средства, привлеченные от физических лиц	974 649	396 789	-	-	-	-	-	1 371 438	
4	Средства, привлеченные от индивидуальных предпринимателей	136	10 035	-	-	-	-	-	145 595	
5	Обязательства по аренде	4 894	-	-	-	22 072	-	22 072	26 966	
6	Выпущенные долговые ценные бумаги	1 521 736	357	-	-	-	-	-	1 878 575	
7	Прочая кредиторская задолженность	123 809	(23 975)	-	-	-	-	-	99 834	
8	Прочее	-	-	-	-	-	-	-	-	
9	ИТОГО	3 588 615	1 657 421	-	-	22 072	-	22 072	5 760 014	

Генеральный директор \_\_\_\_\_ С. Ю. Землянов (инициалы, фамилия)



(подпись)

12 марта 2026 г.

50

**Примечание 21. Прочие обязательства**  
**Прочие обязательства**

Таблица 21.1

Номер строки	Наименование показателя	На 31 декабря 2025 г.	На 31 декабря 2024 г.
1	2	3	4
1	Расчеты с акционерами, участниками, пайщиками, учредителями	-	-
2	Расчеты с персоналом	13 910	10 784
3	Расчеты по социальному страхованию	7 464	2 939
4	Налог на добавленную стоимость, полученный	-	-
5	Расчеты по налогам и сборам, кроме налога на прибыль	26	87
6	Авансы (предоплаты) полученные	-	-
7	Накопленная величина изменения справедливой стоимости объекта хеджирования (твердое договорное обязательство)	-	-
8	Прочее	25 378	21 881
9	ИТОГО	46 779	35 690

Генеральный директор  
(должность руководителя)

12 марта 2026 г.



(подпись)

С. Ю. Землянов

(инициалы, фамилия)

**Уставный (складочный) капитал общества с ограниченной  
ответственностью или хозяйственного товарищества**

Таблица 23.2

Номер строки	Требования к раскрытию информации	Описание
1	2	3
1	Информация о категориях долей в капитале по состоянию на конец отчетного года и по состоянию на начало отчетного года	На 01.01.2025 г.: XX1 – 77,824834%, Общество – 22,172949%, XX2 – 0,002217%, на 31.12.2025 XX1 - 99.997, XX2-0.003
2	Информация об изменениях за отчетный год по каждой категории долей в капитале	На долю в обществе было уменьшен уставной капитал от 17.12.2025г.
3	Информация о правах, привилегиях и ограничениях, предусмотренных для каждой категории долей в капитале на конец отчетного года и начало отчетного года	
4	Информация о корректировке капитала на инфляцию	
5	Политики и процедуры по соблюдению установленных законодательством Российской Федерации требований к капиталу, нарушения требований, установленных к капиталу, причины и последствия таких нарушений	ст.5 Федерального закона №151-ФЗ О микрофинансовой деятельности и микрофинансовых организациях установлено требование к минимальному размеру капитала микрофинансовой компании в размере 70 млн. рублей. Нарушения вышеуказанных требований не было.
6	Информация о распределении прибыли	В течение 2025 года сумма выплаченных дивидендов составила 259,98 млн. руб.

Генеральный директор  
(должность руководителя)

12 марта 2026 г.



(подпись)

С. Ю. Землянов  
(инициалы, фамилия)

**Примечание 25. Процентные доходы**  
**Процентные доходы**

Таблица 25.1

Номер строки	Наименование показателя	За 12 месяцев 2025 г.	За 12 месяцев 2024 г.
1	2	3	4
1	По финансовым активам, в обязательном порядке классифицируемым как оцениваемые по справедливой стоимости через прибыль или убыток, в том числе:	-	-
2	по долговым ценным бумагам	-	-
3	по займам выданным	-	-
4	по микрозаймам выданным	-	-
5	по депозитам и прочим размещенным средствам в кредитных организациях и банках-нерезидентах	-	-
5(1)	по цифровым финансовым активам	-	-
6	По финансовым активам, классифицируемым как оцениваемые по справедливой стоимости через прибыль или убыток по усмотрению некредитной финансовой организации, в том числе:	-	-
7	по долговым ценным бумагам	-	-
8	по займам выданным	-	-
9	по микрозаймам выданным	-	-
10	по депозитам и прочим размещенным средствам в кредитных организациях и банках-нерезидентах	-	-
10(1)	по цифровым финансовым активам	-	-
11	По долговым инструментам, оцениваемым по справедливой стоимости через прочий совокупный доход, в том числе:	-	-
12	по долговым ценным бумагам	-	-
13	по займам выданным	-	-
14	по микрозаймам выданным	-	-
15	по депозитам и прочим размещенным средствам в кредитных организациях и банках-нерезидентах	-	-
15(1)	по цифровым финансовым активам	-	-
16	По финансовым активам, оцениваемым по амортизированной стоимости, в том числе:	3 459 766	2 537 455
17	по долговым ценным бумагам	-	-
18	по займам выданным	3 119 635	2 281 932
19	по микрозаймам выданным	288 923	225 235
20	по депозитам и прочим размещенным средствам в кредитных организациях и банках-нерезидентах	51 209	30 288
21	по прочим размещенным средствам и прочей дебиторской задолженности	-	-
22	прочее	-	-
23	ИТОГО	3 459 766	2 537 455

Генеральный директор  
(должность руководителя)

12 марта 2026 г.



(подпись)

С. Ю. Землянов  
(инициалы, фамилия)

55


**Примечание 26. Процентные расходы**  
**Процентные расходы**

Таблица 26.1

Номер строки	Наименование показателя	За 12 месяцев 2025 г.	За 12 месяцев 2024 г.
1	2	3	4
1	По финансовым обязательствам, оцениваемым по справедливой стоимости через прибыль или убыток, в том числе:	-	-
2	по средствам, привлеченным от кредитных организаций	-	-
3	по средствам, привлеченным от юридических лиц, кроме кредитных организаций	-	-
4	по средствам, привлеченным от физических лиц	-	-
5	по средствам, привлеченным от индивидуальных предпринимателей	-	-
6	по выпущенным долговым ценным бумагам	-	-
7	Прочее	-	-
8	По финансовым обязательствам, оцениваемым по амортизированной стоимости, в том числе:	1 366 247	1 089 033
9	по средствам, привлеченным от кредитных организаций	524 817	393 583
10	по средствам, привлеченным от юридических лиц, кроме кредитных организаций	112 270	99 433
11	по средствам, привлеченным от физических лиц	376 179	259 196
12	по средствам, привлеченным от индивидуальных предпринимателей	55 978	30 805
13	по выпущенным долговым ценным бумагам	297 003	306 016
14	по обязательствам по аренде	-	-
15	Прочее	-	-
16	<b>ИТОГО</b>	<b>1 366 247</b>	<b>1 089 033</b>

Генеральный директор  
(должность руководителя)

12 марта 2026 г.



(подпись)

С. Ю. Землянов  
(инициалы, фамилия)

**Примечание 29. Доходы за вычетом расходов (расходы за вычетом доходов) по операциям с финансовыми инструментами, оцениваемыми по справедливой стоимости через прибыль или убыток**  
**Доходы за вычетом расходов (расходы за вычетом доходов) по операциям с финансовыми инструментами, оцениваемыми по справедливой стоимости через прибыль или убыток**

Таблица 29.1

Номер строки	Наименование показателя	За 12 месяцев 2025 г.	За 12 месяцев 2024 г.
1	2	3	4
1	Доходы за вычетом расходов (расходы за вычетом доходов) по операциям с финансовыми инструментами, в обязательном порядке классифицируемыми как оцениваемые по справедливой стоимости через прибыль или убыток	7 219	(1 866)
2	Доходы за вычетом расходов (расходы за вычетом доходов) по операциям с финансовыми активами, классифицируемыми как оцениваемые по справедливой стоимости через прибыль или убыток по усмотрению некредитной финансовой организации	-	-
3	Доходы за вычетом расходов (расходы за вычетом доходов) по операциям с финансовыми обязательствами, классифицируемыми как оцениваемые по справедливой стоимости через прибыль или убыток по усмотрению некредитной финансовой организации	-	-
4	ИТОГО	7 219	(1 866)

15

Доходы за вычетом расходов (расходы за вычетом доходов) по операциям с финансовыми инструментами, в обязательном порядке классифицируемыми как оцениваемые по справедливой стоимости через прибыль или

убыток  
На 31 декабря 2025 г.

Таблица 29.2

Номер строки	Наименование показателя	За 12 месяцев 2025 г.			
		Доходы (расходы) от торговых операций	Доходы (расходы) от переоценки	Доходы (расходы), связанные с отнесением на финансовый результат разницы между стоимостью приобретения финансовых инструментов и их справедливой стоимостью при первоначальном признании	Доходы (расходы), связанные с отнесением на финансовый результат разницы между стоимостью приобретения финансовых инструментов и их справедливой стоимостью после первоначального признания
1	2	3	4	5	6
1	Финансовые активы, в том числе:	-	-	-	11 780
2	ценные бумаги, в обязательном порядке классифицируемые как оцениваемые по справедливой стоимости через прибыль или убыток	-	-	-	-
3	прочие долевые финансовые активы, в обязательном порядке классифицируемые как оцениваемые по справедливой стоимости через прибыль или убыток	-	-	-	-
4	производные финансовые инструменты, от которых ожидается увеличение экономических выгод	-	-	-	11 780
5	займы выданные, в обязательном порядке классифицируемые как оцениваемые по справедливой стоимости через прибыль или убыток	-	-	-	-
6	микрозаймы выданные, в обязательном порядке классифицируемые как оцениваемые по справедливой стоимости через прибыль или убыток	-	-	-	-
7	депозиты в кредитных организациях и банках-нерезидентах, в обязательном порядке классифицируемые как оцениваемые по справедливой стоимости через прибыль или убыток	-	-	-	-
7(1)	цифровые финансовые активы, в обязательном порядке классифицируемые как оцениваемые по справедливой стоимости через прибыль или убыток	-	-	-	-
8	Финансовые обязательства, в том числе:	-	-	-	(4 561)
9	производные финансовые инструменты, от которых ожидается уменьшение экономических выгод	-	-	-	-
10	обязательства по выкупу проданных ценных бумаг, полученных по договорам репо и займа ценных бумаг	-	-	-	-
11	прочее	-	-	-	(4 561)
12	ИТОГО	-	-	-	7 219

**Доходы за вычетом расходов (расходы за вычетом доходов) по операциям с финансовыми инструментами, в обязательном порядке классифицируемые как оцениваемые по справедливой стоимости через прибыль или убыток**  
**На 31 декабря 2024 г.**

Таблица 29.2

Номер строки	Наименование показателя	За 12 месяцев 2024 г.			
		Доходы (расходы) от торговых операций	Доходы (расходы) от переоценки	Доходы (расходы), связанные с отнесением на финансовый результат разницы между стоимостью приобретения финансовых инструментов и их справедливой стоимостью при первоначальном признании	Доходы (расходы), связанные с отнесением на финансовый результат разницы между стоимостью приобретения финансовых инструментов и их справедливой стоимостью после первоначального признания
1	2	3	4	5	6
1	Финансовые активы, в том числе:	-	-	-	5 709
2	ценные бумаги, в обязательном порядке классифицируемые как оцениваемые по справедливой стоимости через прибыль или убыток	-	-	-	-
3	прочие долевые финансовые активы, в обязательном порядке классифицируемые как оцениваемые по справедливой стоимости через прибыль или убыток	-	-	-	-
4	производные финансовые инструменты, от которых ожидается увеличение экономических выгод	-	-	-	5 709
5	займы выданные, в обязательном порядке классифицируемые как оцениваемые по справедливой стоимости через прибыль или убыток	-	-	-	-
6	микрозаймы выданные, в обязательном порядке классифицируемые как оцениваемые по справедливой стоимости через прибыль или убыток	-	-	-	-
7	депозиты в кредитных организациях и банках-нерезидентах, в обязательном порядке классифицируемые как оцениваемые по справедливой стоимости через прибыль или убыток	-	-	-	-
7(1)	цифровые финансовые активы, в обязательном порядке классифицируемые как оцениваемые по справедливой стоимости через прибыль или убыток	-	-	-	-
8	Финансовые обязательства, в том числе:	-	-	-	(7 576)
9	производные финансовые инструменты, от которых ожидается уменьшение экономических выгод	-	-	-	-
10	обязательства по выкупу проданных ценных бумаг, полученных по договорам репо и займа ценных бумаг	-	-	-	-
11	прочее	-	-	-	(7 576)
12	<b>ИТОГО</b>	-	-	-	<b>(1 866)</b>

Генеральный директор  
(должность руководителя)

12 марта 2026 г.



(подпись)

С. Ю. Землянов  
(инициалы, фамилия)

**Примечание 31. Доходы за вычетом расходов (расходы за вычетом доходов) по операциям с финансовыми инструментами, оцениваемыми по амортизированной стоимости**

Таблица 31.1

Номер строки	Наименование показателя	За 12 месяцев 2025 г.	За 12 месяцев 2024 г.
1	2	3	4
1	<b>Финансовые активы, в том числе:</b>	(25 336)	(46 779)
2	доходы за вычетом расходов (расходы за вычетом доходов), возникающие в результате прекращения признания и модификации финансовых активов, оцениваемых по амортизированной стоимости	(25 336)	(46 779)
3	доходы за вычетом расходов (расходы за вычетом доходов), связанные с реклассификацией финансовых активов, оцениваемых по амортизированной стоимости, в категорию финансовых активов, оцениваемых по справедливой стоимости через прибыль или убыток	-	-
4	доходы (расходы), связанные с отнесением на финансовый результат разницы между стоимостью приобретения финансовых активов и их справедливой стоимостью при первоначальном признании	-	-
5	доходы (расходы), связанные с отнесением на финансовый результат разницы между стоимостью приобретения финансовых активов и их справедливой стоимостью после первоначального признания	-	-
6	прочее	-	-
7	<b>Финансовые обязательства, в том числе:</b>	11	171
8	доходы (расходы) по средствам, привлеченным от кредитных организаций и банков-нерезидентов	-	-
9	доходы (расходы) по средствам, привлеченным от юридических лиц, кроме кредитных организаций и банков-нерезидентов	-	-
10	доходы (расходы) по средствам, привлеченным от физических лиц	11	171
11	доходы (расходы) по средствам, привлеченным от индивидуальных предпринимателей	-	-
12	доходы (расходы) по выпущенным долговым ценным бумагам	-	-
13	прочее	-	-
14	<b>ИТОГО</b>	<b>(25 325)</b>	<b>(46 608)</b>

Генеральный директор  
(должность руководителя)

12 марта 2026 г.



(подпись)

С. Ю. Землянов  
(инициалы, фамилия)

SP

**Примечание 33. Общие и административные расходы**  
**Общие и административные расходы**

Таблица 33.1

Номер строки	Наименование показателя	За 12 месяцев 2025 г.	За 12 месяцев 2024 г.
1	2	3	4
1	Членские, вступительные и дополнительные взносы в кредитный потребительский кооператив второго уровня	-	-
2	Взносы в компенсационный фонд саморегулируемой организации	-	-
3	Расходы на персонал	180 971	107 690
4	Представительские расходы	-	-
5	Амортизация основных средств	15 414	11 844
6	Амортизация нематериальных активов	6	89
7	Расходы по аренде	1 154	372
8	Расходы по операциям с основными средствами, нематериальными активами и капитальными вложениями в объекты основных средств и нематериальных активов	-	-
9	Расходы на юридические, консультационные услуги и аудит	10 955	9 104
10	Расходы по страхованию	-	-
11	Реклама и маркетинг	3 467	-
12	Прочие налоги, за исключением налога на прибыль	2 216	-
13	Судебные и арбитражные расходы	30	-
14	Расходы на создание резервов – оценочных обязательств	-	-
15	Командировочные расходы	5 730	3 067
16	Расходы на услуги кредитных организаций и банков-нерезидентов	26 592	31 080
17	Прочие хозяйственные расходы	2 077	1 093
18	Неустойки, штрафы, пени	-	-
19	Прочее	371 404	234 750
20	<b>ИТОГО</b>	<b>620 016</b>	<b>399 090</b>

**Расходы на персонал**

Таблица 33.2

Номер строки	Наименование показателя	За 12 месяцев 2025 г.	За 12 месяцев 2024 г.
1	2	3	4
1	Краткосрочные вознаграждения	145 889	92 269
2	Страховые взносы	35 083	15 421
3	Долгосрочные вознаграждения работникам по окончании трудовой деятельности	-	-
4	Прочие долгосрочные вознаграждения	-	-
5	Выходные пособия	-	-
6	<b>ИТОГО</b>	<b>180 971</b>	<b>107 690</b>

Генеральный директор  
(должность руководителя)



(подпись)

**С. Ю. Землянов**  
(инициалы, фамилия)

12 марта 2026 г.

58

**Примечание 34. Прочие доходы и расходы**  
**Прочие доходы**

Таблица 34.1

Номер строки	Наименование показателя	За 12 месяцев 2025 г.	За 12 месяцев 2024 г.
1	2	3	4
1	Доходы от сдачи имущества в аренду, кроме аренды инвестиционного имущества	1 136	1 042
2	Доходы от восстановления (уменьшения) сумм резервов под обесценение прочих активов, инвестиций в дочерние, ассоциированные, совместно контролируемые предприятия, оцениваемых по себестоимости	-	-
3	Доходы от восстановления (уменьшения) сумм резервов под обесценение авансов, выданных по капитальному строительству	-	-
4	Неустойки (штрафы, пени), поступления в возмещение убытков	202 063	131 703
5	Доходы по операциям с основными средствами, нематериальными активами и капитальными вложениями в объекты основных средств и нематериальных активов	-	-
6	Доходы от восстановления сумм резервов – оценочных обязательств	-	-
7	Дивиденды и доходы от участия	-	-
8	Доходы за вычетом расходов от операций с акциями (долями участия) в дочерних и ассоциированных предприятиях	-	-
9	Доходы от оказания консультационных услуг	-	-
10	Признание поступивших целевых средств в качестве доходов текущего отчетного периода	-	-
11	Доходы от оказания прочих услуг, в том числе:	-	-
11.1	доходы по другим видам деятельности	-	-
12	Прочие доходы	27 469	6 025
13	ИТОГО	230 668	138 770

**Прочие расходы**

Таблица 34.2

Номер строки	Наименование показателя	За 12 месяцев 2025 г.	За 12 месяцев 2024 г.
1	2	3	4
1	Расходы по созданию резервов под обесценение и списанию прочих активов, инвестиций в дочерние, ассоциированные, совместно контролируемые предприятия, оцениваемых по себестоимости	-	-
2	Расходы по созданию резервов под обесценение авансов, выданных по капитальному строительству	-	-
3	Расходы за вычетом доходов от операций с акциями (долями участия) в дочерних и ассоциированных предприятиях	-	-
3.1	Расходы по другим видам деятельности	-	-
4	Прочие расходы	600	-
5	ИТОГО	600	-

Генеральный директор  
(должность руководителя)

12 марта 2026 г.



(подпись)

С. Ю. Землянов  
(инициалы, фамилия)

**Примечание 34.1. Аренда**  
**Информация по договорам аренды, в соответствии с условиями которых некредитная финансовая организация является арендатором**

Таблица 34.1.1

Номер строки	Требования к раскрытию информации	Описание
1	2	3
1	Характер арендной деятельности арендатора	Организация имеет долгосрочный договор аренды истекающий 31.07.2027
2	Будущие денежные потоки, которым потенциально подвержен арендатор, не отражаемые при оценке обязательств по договорам аренды	Отсутствуют
3	Ограничения или особые условия, связанные с договорами аренды	Отсутствуют
4	Операции продажи с обратной арендой	Отсутствуют
5	Сумма договорных обязательств по договорам краткосрочной аренды, если портфель договоров краткосрочной аренды, по которому у арендатора есть договорные обязательства на конец отчетного периода, отличается от портфеля договоров краткосрочной аренды, к которому отнесится расход по договорам краткосрочной аренды	Отсутствуют
6	Затраты арендатора, связанные с произведенными улучшениями предмета аренды, и порядок их компенсации	Отсутствуют
7	Затраты арендатора, понесенные в связи с поступлением предмета аренды и приведением его в состояние, пригодное для использования в запланированных целях	Отсутствуют
8	Информация о пересмотре фактической стоимости активов в форме права пользования и обязательства по аренде	Финансовые обязательства изменились в связи с приобретением

**Активы и обязательства по договорам аренды, в соответствии с условиями которых некредитная финансовая организация является арендатором**

Таблица 34.1.2

Номер строки	Наименование показателя	Примечание	На 31 декабря 2025 г.	На 31 декабря 2024 г.
1	2	3	4	5
1	Основные средства и капитальные вложения в них	15	10 633	24 985
2	Инвестиционное имущество и капитальные вложения в него	13	-	-
3	Финансовые обязательства, оцениваемые по амортизированной стоимости	19	10 921	26 966

**Денежные потоки по договорам аренды, в соответствии с условиями которых некредитная финансовая организация является арендатором**

Таблица 34.1.3

Номер строки	Наименование показателя	На 31 декабря 2025 г.	На 31 декабря 2024 г.
1	2	3	4
1	Денежные потоки от операционной деятельности, в том числе:	4 091	2 430
2	уплаченные проценты	4 091	2 430
3	платежи по договорам аренды, в отношении которых арендатор не признает активы в форме права пользования и обязательства по договорам аренды	-	-
4	переменные арендные платежи, не включенные в оценку обязательств по договорам аренды	-	-
5	Денежные потоки от финансовой деятельности, в том числе:	10 833	9 745
6	платежи в погашение обязательств по договорам аренды	10 833	9 745
7	Итого отток денежных средств	14 924	12 175

**Информация по договорам аренды, в соответствии с условиями которых некредитная финансовая организация является арендодателем**

Таблица 34.1.4

Номер строки	Требования к раскрытию информации	Описание
1	2	3
1	Характер арендной деятельности арендодателя	Отсутствуют
2	Описание того, каким образом осуществляется управление риском, связанным с правами, которые арендодатель сохраняет в базовых активах, включая любые средства, с помощью которых арендодатель снижает такие риски	Отсутствуют
3	Качественная и количественная информация, объясняющая значительные изменения балансовой стоимости чистой инвестиции в финансовую аренду	Отсутствуют
4	Ограничения или особые условия, связанные с договорами аренды	Отсутствуют
5	Затраты арендодателя, связанные с произведенными улучшениями предмета аренды, и порядок их компенсации	Отсутствуют
6	Потенциальные денежные потоки, обусловленные гарантиями выкупа предмета аренды по окончании срока аренды	Отсутствуют

Генеральный директор  
(должность руководителя)

12 марта 2026 г.



(подпись)

С. Ю. Землянов

(инициалы, фамилия)

**Примечание 35. Налог на прибыль  
Налог на прибыль в разрезе компонентов**

Таблица 35.1

Номер строки	Наименование показателя	3а 12 месяцев 2025 г.	3а 12 месяцев 2024 г.	3а Октябрь - Декабрь 2025 г.	3а Октябрь - Декабрь 2024 г.
1	2	3	4	5	6
1	Расход (дход) по текущему налогу на прибыль	(213 774)	(160 326)	-	-
2	Налог на прибыль, уплаченный за предыдущие отчетные периоды	-	-	-	-
3	Прочее	(17 135)	3 679	-	-
4	Итого налог на прибыль, в том числе:	(230 909)	(156 647)	-	-
5	налог на прибыль, отраженный в составе капитала	-	-	-	-
6	налог на прибыль, отраженный в составе прибыли или убытка	-	-	-	-

**Сопоставление условного расхода (дохода) по налогу на прибыль с фактическим расходом (доходом) по налогу на прибыль**

Таблица 35.2

Номер строки	Наименование показателя	3а 12 месяцев 2025 г.	3а 12 месяцев 2024 г.
1	2	3	4
1	Прибыль (убыток) до налогообложения	922 601	794 014
2	Условный расход (доход) по налогу на прибыль	(230 650)	(158 803)
3	Корректировки на сумму доходов или расходов, не принимаемых к налогообложению в соответствии с законодательством Российской Федерации о налогах и сборах, в том числе:	(258)	2 156
4	доходы, не принимаемые к налогообложению	-	2 156
5	расходы, не принимаемые к налогообложению	(258)	-
6	Корректировки на сумму доходов или расходов, принимаемых к налогообложению по ставкам, отличным от применимой некредитной финансовой организацией налоговой ставки по налогу на прибыль	-	-
7	Налог на прибыль, уплаченный (возмещенный) за предыдущие налоговые периоды	-	-
8	Корректировки на сумму перенесенных (использованных) непринятых налоговых убытков	-	-
9	Корректировки, связанные с изменением налоговой ставки по налогу на прибыль	-	-
10	Прочее	-	-
11	Налог на прибыль, отраженный в составе прибыли или убытка	(230 909)	156 647

**Налоговое воздействие временных разниц и отложенного налогового убытка по продолжающейся деятельности**

Таблица 35.3

Номер строки	Наименование показателя	На 31 декабря 2025 г.	Отражено в составе прибыли или убытка	Отражено в составе капитала	На 01 января 2025 г.
1	2	3	4	5	6
<b>Раздел I. Налоговое воздействие временных разниц, уменьшающих налогооблагаемую базу, и отложенного налогового убытка</b>					
1	Денежные средства	-	-	-	-
2	Финансовые активы, оцениваемые по справедливой стоимости через прибыль или убыток	-	-	-	-
3	Финансовые активы, оцениваемые по справедливой стоимости через прочий совокупный доход	-	-	-	-
4	Финансовые активы, оцениваемые по амортизированной стоимости	-	(3 113)	-	3 113
5	Инвестиции в ассоциированные предприятия	-	-	-	-
6	Инвестиции в совместно контролируемые предприятия	-	-	-	-
7	Инвестиции в дочерние предприятия	-	-	-	-
8	Инвестиционное имущество	-	-	-	-
9	Нематериальные активы и капитальные вложения в них	-	-	-	-
10	Основные средства	2	-	-	2
11	Прочие активы	3 062	1 619	-	1 443
12	Финансовые обязательства, оцениваемые по справедливой стоимости через прибыль или убыток	-	-	-	-
13	Финансовые обязательства, оцениваемые по амортизированной стоимости	72	(528)	-	600
14	Резервы – оценочные обязательства	-	-	-	-
15	Прочие обязательства	-	-	-	-
16	Общая сумма отложенного налогового актива	3 136	(2 022)	-	5 158
17	Отложенный налоговый актив по налоговому убытку, перенесенному на будущие периоды	-	-	-	-
18	Отложенный налоговый актив до зачета с отложенными налоговыми обязательствами	3 136	(2 022)	-	5 158
<b>Раздел II. Налоговое воздействие временных разниц, увеличивающих налогооблагаемую базу</b>					
19	Денежные средства	-	-	-	-
20	Финансовые активы, оцениваемые по справедливой стоимости через прибыль или убыток	-	-	-	-
21	Финансовые активы, оцениваемые по справедливой стоимости через прочий совокупный доход	-	-	-	-
22	Финансовые активы, оцениваемые по амортизированной стоимости	(17 854)	(15 114)	-	(2 740)
23	Инвестиции в ассоциированные предприятия	-	-	-	-
24	Инвестиции в совместно контролируемые предприятия	-	-	-	-
25	Инвестиции в дочерние предприятия	-	-	-	-
26	Инвестиционное имущество и капитальные вложения в него	-	-	-	-
27	Нематериальные активы и капитальные вложения в них	-	-	-	-
28	Основные средства и капитальные вложения в них	-	-	-	-
29	Прочие активы	-	-	-	-
30	Финансовые обязательства, оцениваемые по справедливой стоимости через прибыль или убыток	-	-	-	-
31	Финансовые обязательства, оцениваемые по амортизированной стоимости	-	-	-	-
32	Резервы – оценочные обязательства	-	-	-	-
33	Прочие обязательства	-	-	-	-
34	Отложенное налоговое обязательство до зачета с отложенными налоговыми активами	(17 854)	(15 114)	-	(2 740)
35	Чистый отложенный налоговый актив (обязательство)	(14 718)	(17 136)	-	2 418
36	Признанный отложенный налоговый актив (обязательство)	(14 718)	(17 136)	-	2 418

Генеральный директор  
(должность руководителя)



С. Ю. Землянов  
(инициалы, фамилия)

12 марта 2026 г.

**Примечание 40. Управление рисками  
Управление кредитным риском**

Таблица 40.1

Номер строки	Требования к раскрытию информации	Описание
1	2	3
1	Описание практики, применяемой некредитной финансовой организацией при управлении кредитным риском, а также ее взаимосвязи с признанием и оценкой ожидаемых кредитных убытков, включая методы, допущения и информацию, используемые для оценки ожидаемых кредитных убытков	С целью управления кредитным риском организация опирается на кредитную политику при принятии решения о возможности выдачи займа, определения кредитного лимита и минимального обеспечения. Вместе с тем, организация управляет кредитным риском посредством соблюдения финансовых нормативов НМФК-3,4. Создание резервов на обесценение производится исходя из исторических показателей дефолта каждого типа портфеля с принятием во внимание соответствующего обеспечения каждого займа.
2	Информация о значительной концентрации кредитного риска	С целью управления кредитным риском организация опирается на кредитную политику при принятии решения о возможности выдачи займа, определения кредитного лимита и минимального обеспечения. Вместе с тем, организация управляет кредитным риском посредством соблюдения финансовых нормативов НМФК-3,4. Создание резервов на обесценение производится исходя из исторических показателей дефолта каждого типа портфеля с принятием во внимание соответствующего обеспечения каждого займа.
3	Используемые некредитной финансовой организацией определения дефолта, включая причины выбора таких определений	Срок определения дефолта установлен исходя из невозможности определения перспектив взыскания в судебном порядке в более ранние сроки.
4	Используемая некредитной финансовой организацией политика списания, включая признаки отсутствия обоснованного ожидания возмещения стоимости актива и информацию о политике относительно финансовых активов, которые списываются, но в отношении которых по-прежнему применяются процедуры по принудительному истребованию причитающихся средств	Процедуры по истребованию средств проводятся организацией до момента фактического взыскания вне зависимости от списания займа. Списание займа производится спустя три года после вступления в силу решения суда о взыскании просроченной задолженности.
5	Описание способов группировки инструментов для целей оценки ожидаемых кредитных убытков на групповой основе	Создание резервов производится на основании разделения заемщиков по портфелям риска. Отнесение заемщика к портфелю производится исходя из кредитной политики организации на основании его финансового состояния (отрасль, срок займа, вид обеспечения, и пр.)
6	Информация об использовании прогнозной информации, включая использование макроэкономических данных, при определении ожидаемых кредитных убытков	В связи с краткосрочным характером займов (не более 6 месяцев по действующим кредитным продуктам) макроэкономические прогнозы не используются при оценке ОКУ.
7	Объяснение исходных данных, допущений и моделей оценки, используемых для: оценки 12-месячных ожидаемых кредитных убытков и за весь срок; определения того, значительно ли увеличился кредитный риск по финансовым инструментам после их первоначального признания; определения того, является ли финансовый актив кредитно-обесцененным финансовым активом	12-ти месячный кредитный убыток оценивается исходя из исторической статистики дефолтов по займам предоставленным по каждому из портфелей предоставленных займов. Определение увеличения кредитного риска и событий обесценения задано в Методологии оценки резервов под обесценение в соответствии с МСФО-9. Событие обесценения наступает, в частности, при наступлении значительных финансовых затруднений, нарушениях условий договора, появлении признаков банкротства, иными событиями в соответствии с МСФО-9.
8	Описание изменений в моделях оценки и значительных допущениях, используемых в течение отчетного периода, и причины таких изменений	Методология оценки резерва под обесценение активов не изменялась в течение отчетного периода.
9	Информация о финансовых инструментах, по которым организация не признала оценочный резерв под убытки ввиду наличия обеспечения	Финансовые инструменты, по которым резерв не признается, отсутствуют. Резерв создается по всем предоставленным займам вне зависимости от наличия обеспечения.
10	Количественная информация об обеспечении, удерживаемом в качестве залога, описание характера и качества удерживаемого обеспечения, объяснение любых значительных изменений такого обеспечения	Информация по полученному обеспечению на конец периода раскрыта в примечании 42.5
11	Информация о непогашенных договорных суммах по финансовым активам, которые были списаны в течение отчетного периода, но в отношении которых по-прежнему применяются процедуры по законному истребованию причитающихся средств	Отсутствуют

**Анализ финансовых активов и финансовых обязательств в разрезе сроков, оставшихся до погашения, на основе ожидаемых сроков погашения**  
**На 31 декабря 2025 г.**

Таблица 40.2

Номер строки	Наименование показателя	До 3 месяцев	От 3 месяцев до 1 года	Свыше 1 года	Итого
1	2	3	4	5	6
<b>РАЗДЕЛ I. АКТИВЫ</b>					
1	Денежные средства	248 149	-	-	248 149
2	Финансовые активы, оцениваемые по справедливой стоимости через прибыль или убыток	-	-	-	-
3	Финансовые активы, оцениваемые по справедливой стоимости через прочий совокупный доход	-	-	-	-
4	Финансовые активы, оцениваемые по амортизированной стоимости	4 332 027	4 312 975	87 699	8 732 700
5	Инвестиции в ассоциированные предприятия	-	-	50	50
6	Инвестиции в совместно контролируемые предприятия	-	-	-	-
7	Инвестиции в дочерние предприятия	-	-	-	-
8	Прочие активы	15 171	-	-	15 171
9	<b>ИТОГО активов</b>	4 595 346	4 312 975	87 749	8 996 070
<b>РАЗДЕЛ II. ОБЯЗАТЕЛЬСТВА</b>					
10	Финансовые обязательства, оцениваемые по справедливой стоимости через прибыль или убыток	-	-	-	-
11	Финансовые обязательства, оцениваемые по амортизированной стоимости	678 208	5 367 926	1 415 301	7 461 435
12	Паевой фонд кооператива	-	-	-	-
13	Прочие обязательства	46 779	-	-	46 779
14	<b>ИТОГО обязательств</b>	724 987	5 367 926	1 415 301	7 508 214
15	Разрыв ликвидности	3 870 359	(1 054 951)	(1 327 553)	1 487 855

**Анализ финансовых активов и финансовых обязательств в разрезе сроков, оставшихся до погашения, на основе ожидаемых сроков погашения**  
**На 31 декабря 2024 г.**

Таблица 40.2

Номер строки	Наименование показателя	До 3 месяцев	От 3 месяцев до 1 года	Свыше 1 года	Итого
1	2	3	4	5	6
<b>РАЗДЕЛ I. АКТИВЫ</b>					
1	Денежные средства	332 068	-	-	332 068
2	Финансовые активы, оцениваемые по справедливой стоимости через прибыль или убыток	-	-	-	-
3	Финансовые активы, оцениваемые по справедливой стоимости через прочий совокупный доход	-	-	-	-
4	Финансовые активы, оцениваемые по амортизированной стоимости	6 168 975	236 941	68 044	6 473 960
5	Инвестиции в ассоциированные предприятия	-	-	50	50
6	Инвестиции в совместно контролируемые предприятия	-	-	-	-
7	Инвестиции в дочерние предприятия	-	-	-	-
8	Прочие активы	15 461	-	-	15 461
9	<b>ИТОГО активов</b>	6 516 505	236 941	68 094	6 821 540
<b>РАЗДЕЛ II. ОБЯЗАТЕЛЬСТВА</b>					
10	Финансовые обязательства, оцениваемые по справедливой стоимости через прибыль или убыток	-	-	-	-
11	Финансовые обязательства, оцениваемые по амортизированной стоимости	1 058 411	2 606 595	2 095 168	5 760 175
12	Паевой фонд кооператива	-	-	-	-
13	Прочие обязательства	35 690	-	-	35 690
14	<b>ИТОГО обязательств</b>	1 094 102	2 606 595	2 095 168	5 795 865
15	Разрыв ликвидности	5 422 403	(2 369 654)	(2 027 074)	1 025 675

**Информация о кредитных рейтингах финансовых активов, оценочный резерв под убытки по которым оценивается в сумме, равной 12-месячным ожидаемым кредитным убыткам  
На 31 декабря 2025 г.**

Таблица 40.4

Номер строки	Наименование показателя	Рейтинг А	Рейтинг В	Рейтинг С	Рейтинг D	Без рейтинга
1	2	3	4	5	6	7
1	Расчетные счета	-	-	-	-	-
2	Финансовые активы, оцениваемые по амортизированной стоимости, в том числе:	-	-	-	-	5 519 470
3	депозиты и прочие размещенные средства в кредитных организациях и банках-нерезидентах	-	-	-	-	-
4	займы выданные	-	-	-	-	5 336 962
5	микрозаймы выданные	-	-	-	-	182 507
6	прочие размещенные средства и прочая дебиторская задолженность	-	-	-	-	-
7	Долговые инструменты, оцениваемые по справедливой стоимости через прочий совокупный доход, в том числе:	-	-	-	-	-
8	долговые ценные бумаги	-	-	-	-	-
9	займы выданные	-	-	-	-	-
10	микрозаймы выданные	-	-	-	-	-
11	депозиты в кредитных организациях и банках-нерезидентах	-	-	-	-	-
12	цифровые финансовые активы	-	-	-	-	-
13	ИТОГО	-	-	-	-	5 519 470

**Информация о кредитных рейтингах финансовых активов, оценочный резерв под убытки по которым оценивается в сумме, равной 12-месячным ожидаемым кредитным убыткам  
На 31 декабря 2024 г.**

Таблица 40.4

Номер строки	Наименование показателя	Рейтинг А	Рейтинг В	Рейтинг С	Рейтинг D	Без рейтинга
1	2	3	4	5	6	7
1	Расчетные счета	-	-	-	-	-
2	Финансовые активы, оцениваемые по амортизированной стоимости, в том числе:	-	-	-	-	3 566 375
3	депозиты и прочие размещенные средства в кредитных организациях и банках-нерезидентах	-	-	-	-	-
4	займы выданные	-	-	-	-	3 479 929
5	микрозаймы выданные	-	-	-	-	86 442
6	прочие размещенные средства и прочая дебиторская задолженность	-	-	-	-	4
7	Долговые инструменты, оцениваемые по справедливой стоимости через прочий совокупный доход, в том числе:	-	-	-	-	-
8	долговые ценные бумаги	-	-	-	-	-
9	займы выданные	-	-	-	-	-
10	микрозаймы выданные	-	-	-	-	-
11	депозиты в кредитных организациях и банках-нерезидентах	-	-	-	-	-
12	цифровые финансовые активы	-	-	-	-	-
13	ИТОГО	-	-	-	-	3 566 375

Информация о валовой балансовой стоимости долговых инструментов, оценочный резерв под убытки по которым оценивается в сумме, равной ожидаемым кредитным убыткам за весь срок, кредитный риск по которым существенно увеличился с даты первоначального признания, в разрезе кредитных рейтингов  
На 31 декабря 2025 г.

Таблица 40.5

Номер строки	Наименование показателя	Рейтинг А	Рейтинг В	Рейтинг С	Рейтинг D	Без рейтинга
1	2	3	4	5	6	7
1	Расчетные счета	-	-	-	-	-
2	Финансовые активы, оцениваемые по амортизированной стоимости, в том числе:	-	-	-	-	3 124 284
3	депозиты и прочие размещенные средства в кредитных организациях и банках-нерезидентах	-	-	-	-	-
4	займы выданные	-	-	-	-	2 762 105
5	микрозаймы выданные	-	-	-	-	362 179
6	прочие размещенные средства и прочая дебиторская задолженность	-	-	-	-	-
7	Долговые инструменты, оцениваемые по справедливой стоимости через прочий совокупный доход, в том числе:	-	-	-	-	-
8	долговые ценные бумаги	-	-	-	-	-
9	займы выданные	-	-	-	-	-
10	микрозаймы выданные	-	-	-	-	-
11	депозиты в кредитных организациях и банках-нерезидентах	-	-	-	-	-
12	цифровые финансовые активы	-	-	-	-	-
13	ИТОГО	-	-	-	-	3 124 284

Информация о валовой балансовой стоимости долговых инструментов, оценочный резерв под убытки по которым оценивается в сумме, равной ожидаемым кредитным убыткам за весь срок, кредитный риск по которым существенно увеличился с даты первоначального признания, в разрезе кредитных рейтингов  
На 31 декабря 2024 г.

Таблица 40.5

Номер строки	Наименование показателя	Рейтинг А	Рейтинг В	Рейтинг С	Рейтинг D	Без рейтинга
1	2	3	4	5	6	7
1	Расчетные счета	-	-	-	-	-
2	Финансовые активы, оцениваемые по амортизированной стоимости, в том числе:	-	-	-	-	2 934 308
3	депозиты и прочие размещенные средства в кредитных организациях и банках-нерезидентах	-	-	-	-	-
4	займы выданные	-	-	-	-	2 578 111
5	микрозаймы выданные	-	-	-	-	356 197
6	прочие размещенные средства и прочая дебиторская задолженность	-	-	-	-	-
7	Долговые инструменты, оцениваемые по справедливой стоимости через прочий совокупный доход, в том числе:	-	-	-	-	-
8	долговые ценные бумаги	-	-	-	-	-
9	займы выданные	-	-	-	-	-
10	микрозаймы выданные	-	-	-	-	-
11	депозиты в кредитных организациях и банках-нерезидентах	-	-	-	-	-
12	цифровые финансовые активы	-	-	-	-	-
13	ИТОГО	-	-	-	-	2 934 308

Информация о валовой балансовой стоимости долговых инструментов, оценочный резерв под убытки по которым оценивается в сумме, равной ожидаемым кредитным убыткам за весь срок, являющихся кредитно-обесцененными на отчетную дату, в разрезе кредитных рейтингов  
На 31 декабря 2025 г.

Таблица 40.6

Номер строки	Наименование показателя	Рейтинг А	Рейтинг В	Рейтинг С	Рейтинг D	Без рейтинга
1	2	3	4	5	6	7
1	Расчетные счета	-	-	-	-	-
2	Финансовые активы, оцениваемые по амортизированной стоимости, в том числе:	-	-	-	-	88 433
3	депозиты и прочие размещенные средства в кредитных организациях и банках-нерезидентах	-	-	-	-	-
4	займы выданные	-	-	-	-	80 853
5	микрозаймы выданные	-	-	-	-	7 580
6	прочие размещенные средства и прочая дебиторская задолженность	-	-	-	-	-
7	Долговые инструменты, оцениваемые по справедливой стоимости через прочий совокупный доход, в том числе:	-	-	-	-	-
8	долговые ценные бумаги	-	-	-	-	-
9	займы выданные	-	-	-	-	-
10	микрозаймы выданные	-	-	-	-	-
11	депозиты в кредитных организациях и банках-нерезидентах	-	-	-	-	-
12	цифровые финансовые активы	-	-	-	-	-
13	ИТОГО	-	-	-	-	88 433

Информация о валовой балансовой стоимости долговых инструментов, оценочный резерв под убытки по которым оценивается в сумме, равной ожидаемым кредитным убыткам за весь срок, являющихся кредитно-обесцененными на отчетную дату, в разрезе кредитных рейтингов  
На 31 декабря 2024 г.

Таблица 40.6

Номер строки	Наименование показателя	Рейтинг А	Рейтинг В	Рейтинг С	Рейтинг D	Без рейтинга
1	2	3	4	5	6	7
1	Расчетные счета	-	-	-	-	-
2	Финансовые активы, оцениваемые по амортизированной стоимости, в том числе:	-	-	-	-	106 928
3	депозиты и прочие размещенные средства в кредитных организациях и банках-нерезидентах	-	-	-	-	-
4	займы выданные	-	-	-	-	99 984
5	микрозаймы выданные	-	-	-	-	6 944
6	прочие размещенные средства и прочая дебиторская задолженность	-	-	-	-	-
7	Долговые инструменты, оцениваемые по справедливой стоимости через прочий совокупный доход, в том числе:	-	-	-	-	-
8	долговые ценные бумаги	-	-	-	-	-
9	займы выданные	-	-	-	-	-
10	микрозаймы выданные	-	-	-	-	-
11	депозиты в кредитных организациях и банках-нерезидентах	-	-	-	-	-
12	цифровые финансовые активы	-	-	-	-	-
13	ИТОГО	-	-	-	-	106 928

Анализ финансовых обязательств в разрезе сроков, оставшихся до погашения, на основе договорных недисконтированных денежных потоков  
 На 31 декабря 2025 г.

Таблица 40.8

Номер строки	Наименование показателя	До востребования, в пределах месяца	От 1 до 3 месяцев	От 3 до 12 месяцев	От 1 года до 5 лет	Более 5 лет	Просроченные	Итого
1	2	3	4	5	6	7	8	9
1	Финансовые обязательства, в обязательном порядке классифицируемые как оцениваемые по справедливой стоимости, изменения которой отражаются в составе прибыли или убытка, в том числе:	-	-	-	-	-	-	-
2	производные финансовые инструменты, от которых ожидается уменьшение экономических выгод	-	-	-	-	-	-	-
3	обязательства по выкупу проданных ценных бумаг, полученных по договорам репо и займа ценных бумаг	-	-	-	-	-	-	-
4	встроенные производные инструменты, от которых ожидается уменьшение экономических выгод	-	-	-	-	-	-	-
5	прочее	-	-	-	-	-	-	-
6	Финансовые обязательства, классифицируемые как оцениваемые по справедливой стоимости, изменения которой отражаются в составе прибыли или убытка по усмотрению некредитной финансовой организации, в том числе:	-	-	-	-	-	-	-
7	привлеченные средства	-	-	-	-	-	-	-
8	выпущенные долговые ценные бумаги	-	-	-	-	-	-	-
9	прочее	-	-	-	-	-	-	-
10	Финансовые обязательства, оцениваемые по амортизированной стоимости, в том числе:	-	716 121	5 374 091	1 418 002	-	-	7 508 214
11	привлеченные средства	-	471 473	4 867 926	347 982	-	-	5 687 382
12	обязательства по аренде	-	2 055	6 166	2 700	-	-	10 921
13	выпущенные долговые ценные бумаги	-	13 743	500 000	1 067 319	-	-	1 581 062
14	прочая кредиторская задолженность	-	-	-	-	-	-	-
15	прочее	-	228 849	-	-	-	-	228 849
16	Обязательства выбывающих групп, классифицированные как предназначенные для продажи	-	-	-	-	-	-	-
17	ИТОГО обязательств	-	716 121	5 374 091	1 418 002	-	-	7 508 214

20

Анализ финансовых обязательств в разрезе сроков, оставшихся до погашения, на основе договорных недисконтированных денежных потоков  
 На 31 декабря 2024 г.

Таблица 40.8

Номер строки	Наименование показателя	До востребования, в пределах месяца	От 1 до 3 месяцев	От 3 до 12 месяцев	От 1 года до 5 лет	Более 5 лет	Просроченные	Итого
1	2	3	4	5	6	7	8	9
1	Финансовые обязательства, в обязательном порядке классифицируемые как оцениваемые по справедливой стоимости, изменения которой отражаются в составе прибыли или убытка, в том числе:	-	-	-	-	-	-	-
2	производные финансовые инструменты, от которых ожидается уменьшение экономических выгод	-	-	-	-	-	-	-
3	обязательства по выкупу проданных ценных бумаг, полученных по договорам репо и займа ценных бумаг	-	-	-	-	-	-	-
4	встроенные производные инструменты, от которых ожидается уменьшение экономических выгод	-	-	-	-	-	-	-
5	прочее	-	-	-	-	-	-	-
6	Финансовые обязательства, классифицируемые как оцениваемые по справедливой стоимости, изменения которой отражаются в составе прибыли или убытка по усмотрению некредитной финансовой организации, в том числе:	-	-	-	-	-	-	-
7	привлеченные средства	-	-	-	-	-	-	-
8	выпущенные долговые ценные бумаги	-	-	-	-	-	-	-
9	прочее	-	-	-	-	-	-	-
10	Финансовые обязательства, оцениваемые по амортизированной стоимости, в том числе:	-	1 094 102	2 606 595	2 095 168	-	-	5 795 865
11	привлеченные средства	-	955 363	2 508 414	290 860	-	-	3 754 638
12	обязательства по аренде	-	3 051	7 105	16 810	-	-	26 966
13	выпущенные долговые ценные бумаги	-	-	91 077	1 787 498	-	-	1 878 575
14	прочая кредиторская задолженность	-	-	-	-	-	-	-
15	прочее	-	135 687	-	-	-	-	135 687
16	Обязательства выбывающих групп, классифицированные как предназначенные для продажи	-	-	-	-	-	-	-
17	ИТОГО обязательства	-	1 094 102	2 606 595	2 095 168	-	-	5 795 865

Генеральный директор \_\_\_\_\_ С. Ю. Землянов (инициалы, фамилия)



12 марта 2026 г.

71

**Примечание 42. Условные обязательства и не признанные в бухгалтерском балансе договорные обязательства и требования**  
**Условные обязательства и активы**

Таблица 42.1

Номер строки	Требования к раскрытию информации	Описание
1	2	3
1	Описание характера и сумм обязательств условного характера, не удовлетворяющих критериям признания в бухгалтерском балансе	Отсутствуют
2	Описание характера и сумм активов условного характера, не удовлетворяющих критериям признания в бухгалтерском балансе	Отсутствуют

**Информация о переданном обеспечении**

Таблица 42.4

Номер строки	Наименование показателя	На 31 декабря 2025 г.		На 31 декабря 2024 г.	
		Заложенные активы	Связанное обязательство	Заложенные активы	Связанное обязательство
1	2	3	4	5	6
1	Денежные средства	-	-	-	-
2	Финансовые активы, оцениваемые по справедливой стоимости через прибыль или убыток	-	-	-	-
3	Финансовые активы, оцениваемые по справедливой стоимости через прочий совокупный доход	-	-	-	-
4	Финансовые активы, оцениваемые по амортизированной стоимости	4 880 000	3 253 000	2 592 000	1 728 800
5	Инвестиции в ассоциированные предприятия	-	-	-	-
6	Инвестиции в совместно контролируемые предприятия	-	-	-	-
7	Инвестиции в дочерние предприятия	-	-	-	-
8	Активы (активы выбывающих групп), классифицированные как предназначенные для продажи	-	-	-	-
9	Инвестиционное имущество и капитальные вложения в него	-	-	-	-
10	Нематериальные активы и капитальные вложения в них	-	-	-	-
11	Основные средства и капитальные вложения в него	-	-	-	-
12	Прочие активы	-	-	-	-
13	ИТОГО	4 880 000	3 253 000	2 592 000	1 728 800

**Информация о полученном обеспечении**

Таблица 42.5

Номер строки	Наименование показателя	На 31 декабря 2025 г.		На 31 декабря 2024 г.	
		Стоимость полученного обеспечения	Сумма выданного займа, микрозайма	Стоимость полученного обеспечения	Сумма выданного займа, микрозайма
1	2	3	4	5	6
	Поручительства, залоги, в тч. оборудование, спецтехника, движимое и недвижимое имущество. транспортные средства	48 107 985	12 850 813	32 199 614	8 906 120
	ИТОГО	48 107 985	12 850 813	32 199 614	8 906 120

Генеральный директор  
(должность руководителя)

12 марта 2026 г.



(подпись)

С. Ю. Землянов  
(инициалы, фамилия)

Примечание 46. Операции со связанными сторонами  
Остатки по операциям со связанными сторонами  
На 31 декабря 2025 г.

Таблица 46.1

Номер строки	Наименование показателя	Материнское предприятие	Дочерние предприятия	Совместно контролируемые предприятия	Ассоциированные предприятия	Ключевой управленческий персонал	Компании под общим контролем	Прочие связанные стороны	Итого
1	2	3	4	5	6	7	8	9	10
1	Денежные средства	-	-	-	-	-	-	-	-
2	Финансовые активы, оцениваемые по справедливой стоимости через прибыль или убыток, в том числе: финансовые активы, в обязательном порядке классифицируемые как оцениваемые по справедливой стоимости через прибыль или убыток	-	-	-	-	-	-	-	-
3	Финансовые активы, классифицируемые как оцениваемые по справедливой стоимости через прибыль или убыток	-	-	-	-	-	-	-	-
4	Финансовые активы, оцениваемые по справедливой стоимости через прибыль или убыток по усмотрению некредитной финансовой организации	-	-	-	-	-	-	-	-
5	Финансовые активы, оцениваемые по справедливой стоимости через прочий совокупный доход, в том числе: долевые ценные бумаги	-	-	-	-	-	-	-	-
6	прочие долевые финансовые активы	-	-	-	-	-	-	-	-
7	долговые ценные бумаги	-	-	-	-	-	-	-	-
8	займы выданные	-	-	-	-	-	-	-	-
9	микрозаймы выданные	-	-	-	-	-	-	-	-
10	депозиты в кредитных организациях и банках-нерезидентах	-	-	-	-	-	-	-	-
11(1)	цифровые финансовые активы	-	-	-	-	-	-	-	-
12	Финансовые активы, оцениваемые по амортизированной стоимости, в том числе:	-	-	-	-	-	-	-	-
13	депозиты и прочие размещенные средства в кредитных организациях и банках-нерезидентах	-	-	-	-	-	-	-	-
14	займы выданные	-	-	-	-	-	-	-	-
15	микрозаймы выданные	-	-	-	-	-	-	-	-
16	прочие размещенные средства и прочая дебиторская задолженность	-	-	-	-	-	-	-	-
17	Активы (активы выкупающих групп), классифицированные как предназначенные для продажи	-	-	-	-	-	-	-	-
18	Инвестиции в ассоциированные предприятия	-	-	50	-	-	-	-	50
19	Инвестиции в совместно контролируемые предприятия	-	-	-	-	-	-	-	-
20	Инвестиции в дочерние предприятия	-	-	-	-	-	-	-	-
21	Инвестиционное имущество и капитальные вложения в него	-	-	-	-	-	-	-	-
22	Нематериальные активы и капитальные вложения в них	-	-	-	-	-	-	-	-
23	Основные средства и капитальные вложения в него	-	-	-	-	-	-	-	-







Доходы и расходы по операциям со связанными сторонами

Таблица 46.2

Номер строки	Наименование показателя	Материнское предприятие										Итого	
		3	4	5	6	7	8	9	10				
1	2	3	4	5	6	7	8	9	10				
1	Процентные доходы												
2	Процентные расходы	(674)					(10 962)	(20 529)			(10 962)	(20 529)	(32 166)
3	Чистые процентные доходы (чистые процентные расходы)	(674)					(10 962)	(20 529)			(10 962)	(20 529)	(32 166)
4	Доходы за вычетом расходов (расходы за вычетом доходов) по восстановлению (созданию) оценочных резервов под ожидаемые кредитные убытки по финансовым активам, приносящим процентный доход, в том числе:												
5	Доходы за вычетом расходов (расходы за вычетом доходов) по восстановлению (созданию) оценочных резервов под ожидаемые кредитные убытки по финансовым активам, оцениваемым по амортизированной стоимости												
6	Доходы за вычетом расходов (расходы за вычетом доходов) по восстановлению (созданию) оценочных резервов под ожидаемые кредитные убытки по долговым инструментам, оцениваемым по справедливой стоимости через прочий совокупный доход												
7	Чистые процентные доходы (чистые процентные расходы) после создания оценочного резерва под ожидаемые кредитные убытки по финансовым активам, приносящим процентный доход	(674)					(10 962)	(20 529)			(10 962)	(20 529)	(32 166)
8	Выручка от реализации жилых помещений												
9	Прямые операционные расходы												
10	Доходы за вычетом расходов (расходы за вычетом доходов) по операциям с финансовыми инструментами, оцениваемыми по амортизированной стоимости												
11	Доходы за вычетом расходов (расходы за вычетом доходов) по операциям с финансовыми инструментами, оцениваемыми по справедливой стоимости через прибыль или убыток												
12	Доходы за вычетом расходов (расходы за вычетом доходов) по операциям с финансовыми активами, оцениваемыми по справедливой стоимости через прочий совокупный доход												
13	Доходы за вычетом расходов (расходы за вычетом доходов) от операций с инвестиционным имуществом и капитальными вложениями в него												

14	Доходы за вычетом расходов (расходы за вычетом доходов) по операциям с иностранной валютой и от переоценки средств в иностранной валюте	-	-	-	-	-	-	-	-	-	-	-	-
15	Доходы за вычетом расходов (расходы за вычетом доходов) от переоценки и выбытия активов (выбывающих групп), классифицированных как предназначенные для продажи	-	-	-	-	-	-	-	-	-	-	-	-
16	Прочие доходы	378	-	-	-	-	-	-	-	74 734	-	-	75 112
17	Общие и административные расходы	-	-	-	-	-	-	(28 009)	-	(54 609)	-	(3 030)	(85 647)
18	Прочие расходы	-	-	-	-	-	-	-	-	-	-	-	-
19	Чистые доходы (расходы)	(296)	-	-	-	-	-	(28 009)	-	9 163	-	(23 559)	(42 701)

Информация о размере вознаграждения ключевому управленческому персоналу  
Таблица 46.3

Номер строки	Наименование показателя	За 12 месяцев 2025 г.		За 12 месяцев 2024 г.	
1	2	3	4	5	6
1	Краткосрочные вознаграждения	23 697	26 173	-	-
2	Страховые взносы	4 313	4 058	-	-
3	Долгосрочные вознаграждения работникам по окончании трудовой деятельности	-	-	-	-
4	Прочие долгосрочные вознаграждения	-	-	-	-
5	Выходные пособия	-	-	-	-
6	Итого	28 009	30 231	-	-

Генеральный директор  
(должность руководителя)

12 марта 2026 г.



С. Ю. Землянов  
(инициалы, фамилия)

**Примечание 47. События после окончания отчетного периода**  
**События после окончания отчетного периода**

Таблица 47.1

Номер строки	Требования к раскрытию информации	Описание
1	2	3
1	Описание в произвольной форме характера всех событий, произошедших после окончания отчетного периода, раскрытие информации о которых может оказать существенное влияние на мнение пользователей бухгалтерской (финансовой) отчетности	В январе 2026г. выплата дивидендов по итогам 3 квартала 2025 года, в размере 35 000 тыс рублей
2	Расчетная оценка всех событий, произошедших после окончания отчетного периода, раскрытие информации о которых может оказать существенное влияние на мнение пользователей бухгалтерской (финансовой) отчетности, или заявление о невозможности такой оценки (представляется в произвольной форме)	Отсутствует

Генеральный директор  
 (должность руководителя)

12 марта 2026 г.



(подпись)

С. Ю. Землянов  
 (инициалы, фамилия)